

ПРИНЯТО

на заседании

Педагогического совета

протокол от 31.08.2023 № 6

УТВЕРЖДАЮ

Заведующий МОУ Детским садом № 1

 В.Ю. Дьяченко

приказ от 31.08.2023 № 281 -ОД



ОБРАЗОВАТЕЛЬНАЯ ПРОГРАММА ДОШКОЛЬНОГО ОБРАЗОВАНИЯ

муниципального дошкольного образовательного
учреждения «Детский сад № 1
Красноармейского района Волгограда»

СОДЕРЖАНИЕ

	Содержание	Стр.
I	ОБЩИЕ ПОЛОЖЕНИЯ	3
II	ЦЕЛЕВОЙ РАЗДЕЛ	5
	Пояснительная записка	5
	Планируемые результаты реализации Программы	7
	Педагогическая диагностика достижения планируемых результатов	10
III	СОДЕРЖАТЕЛЬНЫЙ РАЗДЕЛ	14
	Задачи и содержание образования (обучения и воспитания по образовательным областям)	14
	Социально-коммуникативное развитие	14
	Познавательное развитие	29
	Речевое развитие	30
	Художественно-эстетическое развитие	30
	Физическое развитие	31
	Вариативные формы, способы, методы и средства реализации Программы	48
	Особенности образовательной деятельности разных видов и культурных практик	53
	Способы и направления поддержки детской инициативы	54
	Особенности взаимодействия педагогического коллектива с семьями обучающихся	56
	Направления и задачи коррекционно-развивающей работы	61
	Рабочая программа воспитания	67
IV	ОРГАНИЗАЦИОННЫЙ РАЗДЕЛ	94
	Психолого-педагогические условия реализации Программы	94
	Особенности организации развивающей предметно-пространственной среды	96
	Материально-техническое обеспечение Программы, обеспеченность методическими материалами и средствами обучения и воспитания	104
	Перечень литературных, музыкальных, художественных, анимационных произведений для реализации Программы	115
	Кадровые условия реализации Программы	115
	Режим и распорядок дня в группах	116
	Календарный план воспитательной работы	119
V	КРАТКАЯ ПРЕЗЕНТАЦИЯ ПРОГРАММЫ	128

1. ОБЩИЕ ПОЛОЖЕНИЯ

Образовательная программа дошкольного образования (далее – Программа) муниципального дошкольного образовательного учреждения «Детский сад № 1 Красноармейского района Волгограда» (далее – Детский сад) разработана в соответствии с документами:

- Федеральным законом «Об образовании в Российской Федерации» (от 29.12.2012 г. № 273-ФЗ);

- Федеральным государственным образовательным стандартом дошкольного образования (утвержденным приказом Министерства образования и науки РФ от 17.10.2013 № 1155) (далее - ФГОС ДО);

- Федеральной образовательной программой дошкольного образования (утвержденной приказом Министерства просвещения Российской Федерации от 25 ноября 2022 г. № 1028 (далее – ФОП ДО);

- Постановлением Главного государственного санитарного врача РФ от 28.09.2020 N 28 "Об утверждении санитарных правил СП 2.4.3648-20 "Санитарно-эпидемиологические требования к организациям воспитания и обучения, отдыха и оздоровления детей и молодежи" (далее – СанПиН);

- постановлением Правительства Российской Федерации от 05.08.2013 г. № 662 «Об осуществлении мониторинга системы образования» (с изменениями и дополнениями от 21.03.2019 г., 25.05.2019 г., 12.03.2020 г.;

- приказом Министерства просвещения РФ от 31 июля 2020 г. № 373 "Об утверждении Порядка организации и осуществления образовательной деятельности по основным общеобразовательным программам - образовательным программам дошкольного образования"

- приказом Министерства образования и науки РФ от 14 июня 2013 г. № 462 «Об утверждении Порядка проведения самообследования образовательной организацией» (зарегистрирован в Минюсте РФ 27 июня 2013 г., № 28908) (с изменениями и дополнениями от 14.12.2017 г.);

- Уставом муниципального дошкольного образовательного учреждения «Детский сад № 1 Красноармейского района Волгограда» (утвержденного руководителем ДООАВ приказом от 29.06.2015 № 797)

- лицензией на право ведения образовательной деятельности;

- лицензией на осуществление медицинской деятельности;

- Программой развития МОУ Детского сада № 1.

Часть, формируемая участниками образовательного процесса, представлена:

- авторской программой «Цветные проекты» (авторы В. Ю. Дьяченко, О. В. Гузенко);

- авторской программа «Формирование рефлексивных навыков у детей старшего дошкольного возраста» (авторы В. Ю. Дьяченко, О. В. Гузенко);

- программой «Основы безопасности жизнедеятельности детей старшего дошкольного возраста» (авторы Н.Н.Авдеева, Р.Б.Стеркина, О.Л.Князева)

- программой музыкального воспитания «Музыкальные шедевры» (автор О.П.Радынова);

- программой по ритмической пластике для детей дошкольного возраста «Ритмическая мозаика» (автор А.И. Буренина);

- программой музыкально-ритмического воспитания детей 2-3 лет «Топ-хлоп, малыши» (автор: А.И. Буренина, Т.Н. Сауко).

Программа позволяет реализовать несколько основополагающих функций дошкольного уровня образования:

1) обучение и воспитание ребёнка дошкольного возраста как гражданина Российской Федерации, формирование основ его гражданской и культурной идентичности на соответствующем его возрасту содержании доступными средствами;

2) создание единого ядра содержания дошкольного образования (далее — ДО), ориентированного на приобщение детей к традиционным духовно-нравственным и социокультурным ценностям русского народа, воспитание подрастающего поколения как знающего и уважающего историю и культуру своей семьи, большой и малой Родины;

3) создание единого федерального образовательного пространства воспитания и обучения детей от рождения до поступления в общеобразовательную организацию, обеспечивающего ребёнку и его родителям (законным представителям) равные, качественные условия ДО, вне зависимости от места проживания.

Объем обязательной части Программы в соответствии со ФГОС ДО составляет 60% от общего объема Программы. Часть, формируемая участниками образовательных отношений, составляет 40%, ориентирована на специфику национальных, социокультурных и региональных условий, в которых осуществляется образовательная деятельность и составлена на основе авторских и парциальных программ.

Программа включает в себя учебно-методическую документацию, в состав которой входят рабочая программа воспитания (далее - Программа воспитания), примерный режим и распорядок дня групп, календарный план воспитательной работы (далее — План) и иные компоненты.

В Программе содержатся целевой, содержательный и организационный разделы.

В целевом разделе Программы представлены:

- цели, задачи, принципы её формирования;
- планируемые результаты освоения Программы в младенческом, раннем и дошкольном возрастах, а также на этапе завершения освоения Программы;
- подходы к педагогической диагностике достижения планируемых результатов.

Содержательный раздел Программы включает:

- задачи и содержание образовательной деятельности по каждой из образовательных областей для всех возрастных групп обучающихся (социально-коммуникативное, познавательное, речевое, художественно-эстетическое, физическое развитие);
- описание вариативных форм, способов, методов и средств реализации Программы;
- особенности образовательной деятельности разных видов и культурных практик и способов поддержки детской инициативы;
- взаимодействия педагогического коллектива с семьями обучающихся; направления и задачи коррекционно-развивающей работы (далее — КРР) с детьми дошкольного возраста с особыми образовательными потребностями (далее — ООП) различных целевых групп, в том числе детей с ограниченными возможностями здоровья (далее — ОВЗ) и детей-инвалидов.

В содержательный раздел Программы также входит рабочая программа воспитания, которая раскрывает задачи и направления воспитательной работы, предусматривает приобщение детей к российским традиционным духовным ценностям, включая культурные ценности своей этнической группы, правилам и нормам поведения в российском обществе.

Организационный раздел Программы включает:

- описание психолого-педагогических и кадровых условий реализации Программы;
- описание организации развивающей предметно-пространственной среды (далее — РППС) в ДОО;

- материально-техническое обеспечение Программы, обеспеченность методическими материалами и средствами обучения и воспитания;
- примерные перечни художественной литературы, музыкальных произведений, произведений изобразительного искусства для использования в образовательной работе в разных возрастных группах, а также примерный перечень рекомендованных для семейного просмотра анимационных произведений.
- примерный режим и распорядок дня в дошкольных группах;
- календарный план воспитательной работы.

II. ЦЕЛЕВОЙ РАЗДЕЛ

1. ПОЯСНИТЕЛЬНАЯ ЗАПИСКА

1.1. **Целью Программы** является разностороннее развитие ребёнка в период дошкольного детства с учётом возрастных и индивидуальных особенностей на основе духовно-нравственных ценностей российского народа, исторических и национально-культурных традиций. К традиционным российским духовно-нравственным ценностям относятся, прежде всего, жизнь, достоинство, права и свободы человека, патриотизм, гражданственность, служение Отечеству и ответственность за его судьбу, высокие нравственные идеалы, крепкая семья, созидательный труд, приоритет духовного над материальным, гуманизм, милосердие, справедливость, коллективизм, взаимопомощь и взаимоуважение, историческая память и преемственность поколений, единство народов России.

В части Программы, формируемой участниками образовательных отношений ставятся следующие цели:

- предоставить возможность всесторонне реализовать индивидуальность каждого воспитанника;
- создать предпосылки для развития у ребёнка способности принимать решения и делать осознанный выбор, действовать самостоятельно, творчески мыслить, понимать существенно важное в содержании деятельности, то есть возможность развития сильной воли и сбалансированной эмоциональной жизни, которая является предпосылкой способности критического мышления и устойчивой социальной позиции;
- способствовать формированию рефлексивных навыков у детей старшего дошкольного возраста, способствующие психическому и личностному росту ребенка, на основе совместной деятельности и межличностного взаимодействия педагога и детей;
- способствовать формированию основ экологической культуры, основ музыкальной культуры, ценностей здорового образа жизни, основ безопасного поведения;
- создать условия для развития интеллектуальных и творческих способностей воспитанников, в том числе в разных видах музыкальной деятельности;
- предоставить возможность для формирования социально-коммуникативной компетентности воспитанников.

1.2. Цель Программы достигается через **решение следующих задач:**

- обеспечение единых для Российской Федерации содержания ДО и планируемых результатов освоения образовательной программы ДО;
- приобщение детей (в соответствии с возрастными особенностями) к базовым ценностям российского народа — жизнь, достоинство, права и свободы человека, патриотизм, гражданственность, высокие нравственные идеалы, крепкая семья, созидательный труд, приоритет духовного над материальным, гуманизм, милосердие,

справедливость, коллективизм, взаимопомощь и взаимоуважение, историческая память и преемственность поколений, единство народов России;

- создание условий для формирования ценностного отношения к окружающему миру, становления опыта действий и поступков на основе осмысления ценностей;

- построение (структурирование) содержания образовательной деятельности на основе учёта возрастных и индивидуальных особенностей развития;

- создание условий для равного доступа к образованию для всех детей дошкольного возраста с учётом разнообразия образовательных потребностей и индивидуальных возможностей;

- охрана и укрепление физического и психического здоровья детей, в том числе их эмоционального благополучия;

- обеспечение развития физических, личностных, нравственных качеств и основ патриотизма, интеллектуальных и художественно-творческих способностей ребёнка, его инициативности, самостоятельности и ответственности;

- обеспечение психолого-педагогической поддержки семьи и повышение компетентности родителей (законных представителей) в вопросах воспитания, обучения и развития, охраны и укрепления здоровья детей, обеспечения их безопасности;

- достижение детьми на этапе завершения ДО уровня развития, необходимого и достаточного для успешного освоения ими образовательных программ начального общего образования.

В части, формируемой участниками образовательного процесса, в соответствии с вышеперечисленными целями формулируются следующие задачи:

- формировать у детей:

- толерантность, чувство собственного достоинства,

- первоначальные основы патриотизма и гражданственности,

- уважение к традициям своего народа и других народов,

- культурное и экологически грамотное поведения,

- эстетическое восприятие объектов окружающего мира,

- основы музыкальной культуры;

- стимулировать развитие интереса ребёнка к своему внутреннему миру;

- учить детей реально, объективно оценивать себя, свои возможности и поступки;

- учить понимать и уважать другие точки зрения;

- формировать умение анализировать полученный опыт, выражать и обсуждать полученные впечатления;

- формировать умение разрешать конфликты с позиции ненасилия;

- развивать способность ребёнка к эмпатии и сопереживанию;

- формировать навыки безопасного поведения;

- развивать художественно-творческие способности в продуктивных и музыкальных видах детской деятельности.

1.3. Программа построена на следующих принципах ДО, установленных ФГОС ДО:

- 1) полноценное проживание ребёнком всех этапов детства (младенческого, раннего и дошкольного возрастов), обогащение (амплификация) детского развития;

- 2) построение образовательной деятельности на основе индивидуальных особенностей каждого ребёнка, при котором сам ребёнок становится активным в выборе содержания своего образования, становится субъектом образования;

- 3) содействие и сотрудничество детей и родителей (законных представителей), совершеннолетних членов семьи, принимающих участие в воспитании детей

младенческого, раннего и дошкольного возрастов, а также педагогических работников (далее вместе — взрослые);

4) признание ребёнка полноценным участником (субъектом) образовательных отношений;

5) поддержка инициативы детей в различных видах деятельности;

6) сотрудничество ДОО с семьей;

7) приобщение детей к социокультурным нормам, традициям семьи, общества и государства;

8) формирование познавательных интересов и познавательных действий ребёнка в различных видах деятельности;

9) возрастная адекватность дошкольного образования (соответствие условий, требований, методов возрасту и особенностям развития);

10) учёт этнокультурной ситуации развития детей.

1.4. Планируемые результаты реализации Программы соответствуют п.15 ФОП ДО

В части, формируемой участниками образовательного процесса, планируемые результаты на этапе завершения дошкольного образования должны содержать следующие показатели.

Ребенок:

– Приобщается к культурно-историческому потоку жизни.

– Проявляет интерес к своему внутреннему миру.

– Старается реально, объективно оценивать себя, свои возможности и поступки

– Анализирует полученный опыт, выражает и обсуждает полученные впечатления.

– Имеет позитивное отношение к себе и сверстникам.

– Имеет высокую психологическую и интеллектуальную подготовку к школе.

– Имеет высокий уровень самостоятельности и произвольности поведения.

– Осознает себя свободным как личность.

– Умеет делать осознанный выбор и нести за него ответственность.

– Работает в команде, способен договариваться.

– Проявляет проективные способности: навыки работы в режиме коллективного творчества, способность к рефлексии, целеобразованию, выбору адекватных решений.

– Планирует результаты своих действий и делает свободный выбор с ориентацией на предполагаемый результат.

– Умеет осознанно выражать свои интересы, сопряженные с интересами окружающих.

– Имеет интерес к своему внутреннему миру.

– Понимает и уважает другие точки зрения

1. Имеет представление:

– об опасных ситуациях в общении с другими людьми;

– о взаимосвязях и взаимодействии всех природных объектов;

– о том, что здоровье – одна из главных ценностей жизни;

– о строении тела человека, функционировании органов;

– о Земле, жизни людей на Земле, о своей стране;

2. Знает:

– основные дорожные знаки, соблюдает правила поведения на улице и в транспорте, ориентируется на проезжей части;

– знает источники потенциальной опасности дома;

3. Умеет:

- правильно обращаться с предметами домашнего быта;
- объективно оценивать себя, свои возможности и поступки;
- разрешать конфликты с позиции ненасилия;
- анализировать полученный опыт, выражать и обсуждать полученные впечатления.

4. У ребенка сформированы:

- первоначальные основы толерантности, гражданственности и патриотизма;
- интерес и уважение к миру и деятельности взрослых;
- позитивное отношение к себе и сверстникам.

1.5. Значимые для разработки и реализации ООП характеристики.

МОУ Детский сад № 1 обеспечивает образование, воспитание и развитие детей в возрасте от 2 месяцев до 8 лет.

Общее количество групп – 13:

Возрастная группа	Возраст	Количество групп
Вторая раннего возраста	2м.-2 года	1
Первая младшая	2-3 года	2
Вторая младшая	3-4 года	2
Средняя	4-5 лет	2
Старшая	5-6 лет	3
Подготовительная к школе группа	6-7 лет	3

Средняя наполняемость групп – 30 чел. Всего воспитанников (по состоянию на 01.09.2023) – 402 чел. Все группы однородны по своему составу.

Сведения о родителях воспитанников

Социальный портрет родителей воспитанников, посещающих детский сад:

Состав семьи, %		Кол-во детей в семье, %		
<i>полная</i>	<i>неполная</i>	<i>1 ребенок</i>	<i>2 ребенка</i>	<i>3 ребенка</i>
88%	12%	21%	56%	23%

Образование, %		Профессиональная занятость, %			
<i>высшее</i>	<i>среднее специальное</i>	<i>работают</i>	<i>служащие</i>	<i>предприниматели</i>	<i>домохозяйка/безработный</i>
47%	53%	27%	46%	19%	4%/4%

Таким образом, можно сделать вывод, что детский сад посещают воспитанники в основном из полных семей, преобладают семьи с двумя детьми. Образование родителей

преимущественно средне-специальное, профессиональная занятость – рабочие и служащие.

Окружающий социум

В микрорайоне, где расположен детский сад, имеются также другие дошкольные учреждения – МОУ детский сад № 361, МОУ Центр развития ребенка № 11. Рядом с детским садом располагаются МОУ СОШ № 65, № 62. Это создает благоприятные возможности для обогащения содержания деятельности в детском саду, расширяет спектр возможностей по организации физкультурно-оздоровительной, образовательной работы, осуществлению сотрудничества с педагогическими коллективами.

Кадровое обеспечение,

социальная ориентация педагогического коллектива детского сада

В детском саду работают 32 педагога. Из них:

- воспитатели – 26 чел.
- старший воспитатель – 1 чел.
- методист – 2 чел.
- музыкальный руководитель – 2 чел.
- инструктор по физической культуре – 1 чел.
- учитель-логопед – 1 чел.
- педагог-психолог – 1 чел.

Стаж педагогической работы:

- до 5 лет – 3 чел. (9%)
- от 5 до 10 лет – 9 чел. (27%)
- от 10 до 20 лет – 8 чел. (23%)
- св. 20 лет – 12 чел. (41%)

Образование:

- высшее – 16 чел. (50%)
- среднее профессиональное – 16 чел. (50%)

Квалификация:

- высшая – 9 чел. (29%)
- первая – 10 чел. (31%)
- без категории – 13 чел. (40%)

По результатам диагностических данных и анкетирования на первом месте для педагогов детского сада стоит воспитание детей (64,8 %); на втором месте – здоровье (51,3 %); на третьем – успешная профессиональная деятельность (46,4 %); на четвертом – гармония в супружеских отношениях (42,7 %); пятое-шестое места занимают, соответственно, полноценное общение с друзьями (30,3 %) и достижение материального благополучия (27,5 %). Каждый второй воспитатель (48,9 %) отмечает, что общение с детьми дошкольного возраста побудило его пойти работать в детский сад. Этот факт свидетельствует о том, что именно ценностная установка на общение с маленькими детьми определяет выбор данной профессиональной деятельности у половины воспитателей. Таким образом, ведущим мотивом является содержательный интерес: общение с ребенком выступает не только как жизненная, но и как профессиональная ценность.

Структура органов управления детским садом

Управление детским садом осуществляется в соответствии с Федеральным Законом "Об образовании в Российской Федерации". Управление детским садом строится на принципах самоуправления коллектива и единоначалия, обеспечивающих

государственно-общественный характер управления детским садом.

Формами самоуправления детского сада являются:

- Совет детского сада
- Попечительский совет
- Общее собрание трудового коллектива
- Педагогический совет
- Родительский комитет

Общее руководство детским садом осуществляет **Совет детского сада**, который состоит из представителей трудового коллектива, родителей, общественности. Решения Совета детского сада, принятые в пределах полномочий, являются обязательными для администрации и всех членов трудового коллектива детского сада.

В целях развития государственно-общественных форм управления в сфере образования и установления общественного контроля за использованием целевых взносов и добровольных пожертвований юридических и физических лиц на нужды детского сада создан **Попечительский совет**, в который входят участники образовательного процесса.

Полномочия трудового коллектива детского сада осуществляются **Общим собранием трудового коллектива**.

Организация образовательного процесса осуществляется **Педагогическим советом**, в состав которого входят все педагогические работники детского сада.

В целях привлечения родительской общественности к активному участию в жизни детского сада, укрепления связей между детским садом и семьей, реализации прав родителей на участие в управлении детским садом создается **Родительский комитет** детского сада. Непосредственное руководство детским садом осуществляет прошедший соответствующую аттестацию заведующий, назначенный Красноармейским ТУ ДОАВ по согласованию с Учредителем.

Заведующий детским садом: обеспечивает эффективное взаимодействие и сотрудничество с органами местного самоуправления, предприятиями и организациями, родителями.

Старший воспитатель: мобилизует и сопровождает педагогов в решении различных задач; организует просветительскую работу для родителей.

Воспитатели, музыкальный руководитель, инструктор по физической культуре: содействуют созданию благоприятных условий для индивидуального развития и нравственного формирования личности ребенка; осуществляют помощь воспитанникам в образовательной деятельности; способствуют обеспечению уровня их подготовки в соответствии с требованиями программы; работают в тесном контакте со старшим воспитателем, другими педагогическими работниками, родителями воспитанников (лицами, их заменяющими).

Старшая медицинская сестра: осуществляет консультативно-просветительскую работу с педагогами, родителями; оказывает необходимую помощь администрации и педколлективу в решении задач по сохранению и укреплению здоровья детей.

Заведующий хозяйством организует материально-техническое обеспечение педагогического процесса.

1.6. Педагогическая диагностика достижения планируемых результатов

1.6.1. Педагогическая диагностика достижений планируемых результатов направлена на изучение деятельностных умений ребёнка, его интересов, предпочтений, склонностей, личностных особенностей, способов взаимодействия со взрослыми и сверстниками. Она позволяет выявлять особенности и динамику развития ребёнка, составлять на основе

полученных данных индивидуальные образовательные маршруты освоения образовательной программы, своевременно вносить изменения в планирование, содержание и организацию образовательной деятельности.

1.6.2. Цели педагогической диагностики, а также особенности её проведения определяются требованиями ФГОС ДО. При реализации Программы может проводиться оценка индивидуального развития детей, которая осуществляется педагогом в рамках педагогической диагностики.

1.6.3. Специфика педагогической диагностики достижения планируемых образовательных результатов обусловлена следующими требованиями ФГОС ДО:

- планируемые результаты освоения основной образовательной программы ДО заданы как целевые ориентиры ДО и представляют собой социально-нормативные возрастные характеристики возможных достижений ребёнка на разных этапах дошкольного детства;

- целевые ориентиры не подлежат непосредственной оценке, в том числе и в виде педагогической диагностики (мониторинга), и не являются основанием для их формального сравнения с реальными достижениями детей и основой объективной оценки соответствия установленным требованиям образовательной деятельности и подготовки детей;

- освоение Программы не сопровождается проведением промежуточных аттестаций и итоговой аттестации обучающихся.

Данные положения подчеркивают направленность педагогической диагностики на оценку индивидуального развития детей дошкольного возраста, на основе которой определяется эффективность педагогических действий и осуществляется их дальнейшее планирование.

1.6.4. Результаты педагогической диагностики (мониторинга) могут использоваться исключительно для решения следующих образовательных задач:

- 1) индивидуализации образования (в том числе поддержки ребёнка, построения его образовательной траектории или профессиональной коррекции особенностей его развития);

- 2) оптимизации работы с группой детей.

1.7. Периодичность проведения педагогической диагностики.

1.7.1. Оптимальным является её проведение на начальном этапе освоения ребёнком образовательной программы в зависимости от времени его поступления в дошкольную группу (стартовая диагностика) и на завершающем этапе освоения программы его возрастной группой (заключительная, финальная диагностика). При проведении диагностики на начальном этапе учитывается адаптационный период пребывания ребёнка в группе. Сравнение результатов стартовой и финальной диагностики позволяет выявить индивидуальную динамику развития ребёнка.

Периодичность педагогической диагностики – два раза в год (в сентябре-октябре и апреле-мае).

В сентябре-октябре диагностика проводится с целью выявления стартовых условий (исходный уровень развития ребенка), в рамках которого определяются:

- достижения;
- индивидуальные проблемы, проявления, требующие педагогической поддержки;
- задачи работы;
- при необходимости - индивидуальная работа.

В апреле-мае проводится с целью оценки степени решения поставленных задач; определения перспектив дальнейшего проектирования педагогического процесса.

В проведении педагогической диагностики участвуют воспитатели групп, музыкальный руководитель, инструктор по физической культуре, старшая медицинская сестра.

Основная задача педагогической диагностики заключается в том, чтобы определить степень освоения ребенком Программы и влияние образовательного процесса, организуемого в детском саду, на развитие ребенка.

1.7.2. Педагогическая диагностика индивидуального развития детей проводится педагогом в произвольной форме на основе малоформализованных диагностических методов: наблюдения, свободных бесед с детьми, анализа продуктов детской деятельности (рисунков, работ по лепке, аппликации, построек, поделок и тому подобное), специальных диагностических ситуаций. При необходимости педагог может использовать специальные методики диагностики физического, коммуникативного, познавательного, речевого, художественно - эстетического развития.

1.7.3. Основным методом педагогической диагностики является наблюдение. Ориентирами для наблюдения являются возрастные характеристики развития ребёнка. Они выступают как обобщенные показатели возможных достижений детей на разных этапах дошкольного детства в соответствующих образовательных областях. Педагог наблюдает за поведением ребёнка в деятельности (игровой, общении, познавательно-исследовательской, изобразительной, конструировании, двигательной), разных ситуациях (в режимных процессах, в группе и на прогулке, совместной и самостоятельной деятельности детей и других ситуациях). В процессе наблюдения педагог отмечает особенности проявления ребёнком личностных качеств, деятельностных умений, интересов, предпочтений, фиксирует реакции на успехи и неудачи, поведение в конфликтных ситуациях и тому подобное. Наблюдая за поведением ребёнка, педагог обращает внимание на частоту проявления каждого показателя, самостоятельность и инициативность ребёнка в деятельности. Частота проявления указывает на периодичность и степень устойчивости показателя. Самостоятельность выполнения действия позволяет определить зону актуального и ближайшего развития ребёнка. Инициативность свидетельствует о проявлении субъектности ребёнка в деятельности и взаимодействии.

1.7.4. Результаты наблюдения фиксируются в карте развития ребёнка (приложение 1). В карте отражаются показатели возрастного развития ребёнка и критерии их оценивания. Фиксация данных наблюдения позволяет педагогу выявить и проанализировать динамику в развитии ребёнка на определенном возрастном этапе, а также скорректировать образовательную деятельность с учётом индивидуальных особенностей развития ребёнка и его потребностей. Результаты наблюдения могут быть дополнены беседами с детьми в свободной форме, что позволяет выявить причины поступков, наличие интереса к определенному виду деятельности, уточнить знания о предметах и явлениях окружающей действительности и другое. Анализ продуктов детской деятельности может осуществляться на основе изучения материалов портфолио ребёнка (рисунков, работ по аппликациям, фотографий работ по лепке, построек, поделок и другого). Полученные в процессе анализа качественные характеристики существенно дополняют результаты наблюдения за продуктивной деятельностью детей (изобразительной, конструктивной, музыкальной и другой деятельностью).

1.7.5. Педагогическая диагностика завершается анализом полученных данных, на основе которых педагог выстраивает взаимодействие с детьми, организует РППС, мотивирующую активную творческую деятельность обучающихся, осознанно и целенаправленно проектирует образовательный процесс.

1.7.6. При необходимости используется психологическая диагностика развития детей (выявление и изучение индивидуально-психологических особенностей детей, причин возникновения трудностей в освоении образовательной программы), которую проводят

квалифицированные специалисты. Участие ребёнка в психологической диагностике допускается только с согласия его родителей (законных представителей). Результаты психологической диагностики могут использоваться для решения задач психологического сопровождения и оказания адресной психологической помощи.

II. СОДЕРЖАТЕЛЬНЫЙ РАЗДЕЛ

2.1. Задачи и содержание образования (обучения и воспитания) по образовательным областям

2.1.1. Программа определяет содержательные линии образовательной деятельности, реализуемые ДОО по основным направлениям развития детей дошкольного возраста (социально-коммуникативного, познавательного, речевого, художественно-эстетического, физического развития).

2.1.2. В каждой образовательной области сформулированы задачи и содержание образовательной деятельности, предусмотренное для освоения в каждой возрастной группе детей в возрасте от двух месяцев до семи-восьми лет. Представлены задачи воспитания, направленные на приобщение детей к ценностям русского народа, формирование у них ценностного отношения к окружающему миру.

2.2. Социально-коммуникативное развитие

2.2.1. От 1 года до 2 лет

В области социально-коммуникативного развития основными задачами образовательной деятельности являются:

- создавать условия для благоприятной адаптации ребёнка к ДОО;
- поддерживать пока еще непродолжительные контакты со сверстниками, интерес к сверстнику;
- формировать элементарные представления: о себе, близких людях, ближайшем предметном окружении;
- создавать условия для получения опыта применения правил социального взаимодействия.

Содержание образовательной деятельности.

Для благоприятной адаптации к ДОО педагог обеспечивает эмоциональный комфорт детей в группе; побуждает детей к действиям с предметами и игрушками, поддерживает потребность в доброжелательном внимании, заботе, положительных отзывах и похвалы со стороны взрослых. Использует разнообразные телесные контакты (прикосновения), жесты, мимику.

Педагог поощряет проявление ребёнком инициативы в общении со взрослыми и сверстниками; хвалит ребёнка, вызывая радость, поддерживает активность ребёнка, улучшая его отношение к взрослому, усиливая доверие к нему.

Педагог включает детей в игровые ситуации, вспоминая любимые сказки, стихотворения и тому подобное, поощряет проявление у ребёнка интереса к себе, желание участвовать в совместной деятельности, игре, развлечении.

Педагог в беседе и различных формах совместной деятельности формирует элементарные представления ребёнка о себе, своем имени, внешнем виде, половой принадлежности (мальчик, девочка) по внешним признакам (одежда, причёска); о близких людях; о ближайшем предметном окружении.

Педагог создает условия для получения ребёнком первичного опыта социального взаимодействия (что можно делать, чего делать нельзя; здороваться, отвечать на приветствие взрослого, благодарить; выполнять просьбу педагога).

2.2.2. От 2 лет до 3 лет.

В области социально-коммуникативного развития основными задачами

образовательной деятельности являются:

- поддерживать эмоционально-положительное состояние детей в период адаптации к ДОО;
- развивать игровой опыт ребёнка, помогая детям отражать в игре представления об окружающей действительности;
- поддерживать доброжелательные взаимоотношения детей, развивать эмоциональную отзывчивость в ходе привлечения к конкретным действиям помощи, заботы, участия;
- формировать элементарные представления о людях (взрослые, дети), их внешнем виде, действиях, одежде, о некоторых ярко выраженных эмоциональных состояниях (радость, грусть), о семье и ДОО;
- формировать первичные представления ребёнка о себе, о своем возрасте, поле, о родителях (законных представителях) и близких членах семьи.

Содержание образовательной деятельности.

Педагог поддерживает желание детей познакомиться со сверстником, узнать его имя, используя приемы поощрения и одобрения. Оказывает помощь детям в определении особенностей внешнего вида мальчиков и девочек, их одежды, причёсок, предпочитаемых игрушек, задает детям вопросы уточняющего или проблемного характера, объясняет отличительные признаки взрослых и детей, используя наглядный материал и повседневные жизненные ситуации. Показывает и называет ребёнку основные части тела и лица человека, его действия. Поддерживает желание ребёнка называть и различать основные действия взрослых.

Педагог знакомит детей с основными эмоциями и чувствами человека, обозначает их словом, демонстрирует их проявление мимикой, местами, интонацией голоса. Предлагает детям повторить слова, обозначающие эмоциональное состояние человека, предлагает детям задания, помогающие закрепить представление об эмоциях, в том числе их узнавание на картинках.

Педагог рассматривает вместе с детьми картинки с изображением семьи: детей, родителей (законных представителей). Поощряет стремление детей узнавать членов семьи, называть их, рассказывает детям о том, как члены семьи могут заботиться друг о друге.

Педагог поддерживает желание детей познавать пространство своей группы, узнавать вход в группу, её расположение на этаже, педагогов, которые работают с детьми. Рассматривает с детьми пространство группы, назначение каждого помещения, его наполнение, помогает детям ориентироваться в пространстве.

Педагог поддерживает стремление детей выполнять элементарные правила поведения («можно», «нельзя»). Личным показом демонстрирует правила общения: здоровается, прощается, говорит «спасибо», «пожалуйста», напоминает детям о важности использования данных слов в процессе общения со взрослыми и сверстниками, поощряет инициативу и самостоятельность ребёнка при использовании «вежливых слов».

Педагог использует приемы общения, позволяющие детям проявлять внимание к его словам и указаниям, поддерживает желание ребёнка выполнять указания взрослого, действовать по его примеру и показу.

Педагог организует детей на участие в подвижных, музыкальных, сюжетных и хороводных играх, поощряет их активность и инициативность в ходе участия в играх.

Педагог формирует представление детей о простых предметах своей одежды, обозначает словами каждый предмет одежды, рассказывает детям о назначении предметов одежды, способах их использования (надевание колготок, футболок и тому подобное).

2.2.3. От 3 лет до 4 лет.

В области социально-коммуникативного развития основными задачами образовательной деятельности являются:

1) в сфере социальных отношений:

✓ развивать эмоциональную отзывчивость, способность откликаться на ярко выраженные эмоции сверстников и взрослых, различать и понимать отдельные эмоциональные проявления, учить правильно их называть;

✓ обогащать представления детей о действиях, в которых проявляются доброе отношение и забота о членах семьи, близком окружении;

✓ поддерживать в установлении положительных контактов между детьми, основанных на общих интересах к действиям с игрушками, предметами и взаимной симпатии;

✓ оказывать помощь в освоения способов взаимодействия со сверстниками в игре, в повседневном общении и бытовой деятельности;

✓ приучать детей к выполнению элементарных правил культуры поведения в ДОО.

2) в области формирования основ гражданственности и патриотизма:

✓ обогащать представления детей о малой родине и поддерживать их отражения в различных видах деятельности.

3) в сфере трудового воспитания:

✓ развивать интерес к труду взрослых в ДОО и в семье, формировать представления о конкретных видах хозяйственно-бытового труда, направленных на заботу о детях (мытьё посуды, уборка помещений группы и участка и прочее) и трудовые навыки;

✓ воспитывать бережное отношение к предметам и игрушкам как результатам труда взрослых;

✓ приобщать детей к самообслуживанию (одевание, раздевание, умывание), развивать самостоятельность, уверенность, положительную самооценку.

4) в области формирования основ безопасного поведения:

✓ развивать интерес к правилам безопасного поведения;

✓ обогащать представления о правилах безопасного поведения в быту, безопасного использования бытовых предметов и гаджетов, исключая практическое использование электронных средств обучения.

Содержание образовательной деятельности.

1) В сфере социальных отношений.

Педагог создает условия для формирования у детей образа *Я*: закрепляет умение называть свое имя и возраст, говорить о себе в первом лице; проговаривает с детьми характеристики, отличающие их друг от друга (внешность, предпочтения в деятельности, личные достижения).

Педагоги способствуют различению детьми основных эмоций (радость, печаль, грусть, гнев, страх, удивление) и пониманию ярко выраженных эмоциональных состояний. При общении с детьми педагог интересуется настроением детей, предоставляет возможность рассказать о своих переживаниях, демонстрирует разнообразные способы эмпатийного поведения (поддержать, пожалеть, обнадежить, отвлечь и порадовать). При чтении художественной литературы педагог обращает внимание на проявления, характеризующие настроения, эмоции и чувства героев, комментирует их отношения и поведение, поощряет подражание детей позитивному опыту персонажей художественных произведений и мультипликации.

Педагог обогащает представления детей о действиях и поступках людей, в которых проявляются доброе отношение и забота о членах семьи, близком окружении, о животных, растениях; знакомит с произведениями, отражающими отношения между членами семьи.

Педагог создает в группе положительный эмоциональный фон для объединения детей, проводит игры и упражнения в кругу, где дети видят и слышат друг друга. Педагог поощряет позитивный опыт взаимодействия детей, создает условия для совместных игр, демонстрирует позитивный настрой и удовольствие, которое можно испытывать от общения и совместной игры. Помогает детям обращаться друг к другу, распознавать проявление основных эмоций и реагировать на них. Способствует освоению детьми простых способов общения и взаимодействия: обращаться к детям по именам, договариваться о совместных действиях, вступать в парное общение (спокойно играть рядом, обмениваться игрушками, объединяться в парной игре, вместе рассматривать картинки, наблюдать и прочее). В совместных игровых и бытовых действиях педагог демонстрирует готовность действовать согласованно, создает условия для возникновения между детьми договоренности.

Знакомит детей с элементарными правилами культуры поведения, упражняет в их выполнении (здороваться, прощаться, благодарить), демонстрирует одобрение при самостоятельном выполнении детьми правил поведения.

2) В области формирования основ гражданской ответственности и патриотизма.

Педагог обогащает представления детей о малой родине: регулярно напоминает название населенного пункта, в котором они живут; знакомит с близлежащим окружением ДОО (зданиями, природными объектами), доступными для рассматривания с территории. Обсуждает с детьми их любимые места времяпрепровождения в населенном пункте. Демонстрирует эмоциональную отзывчивость на красоту родного края, восхищается природными явлениями.

Поддерживает отражение детьми своих впечатлений о малой родине в различных видах деятельности (рассказывает, изображает, воплощает образы в играх, разворачивает сюжет и так далее).

3) В сфере трудового воспитания.

Педагог формирует первоначальные представления о том, что предметы делаются людьми, например, демонстрирует процессы изготовления атрибутов для игр. В процессе взаимодействия с детьми выделяет особенности строения предметов и знакомит с назначением их частей (например: ручка на входной двери нужна для того, чтобы удобнее было открыть дверь и прочее). Знакомит детей с основными свойствами и качествами материалов, из которых изготовлены предметы, знакомые ребёнку (картон, бумага, дерево, ткань), создает игровые ситуации, вызывающие необходимость в создании предметов из разных материалов, использует дидактические игры с предметами и картинками на группировку по схожим признакам, моделирует ситуации для активизации желания детей включиться в выполнение простейших действий бытового труда.

Педагог формирует первоначальные представления о хозяйственно-бытовом труде взрослых дома и в группе ДОО, поощряет желание детей соблюдать порядок при раздевании на дневной сон (аккуратное складывание одежды), уборке рабочего места после продуктивных видов деятельности (лепки, рисования, аппликации) и тому подобное. Использует приемы одобрения и поощрения ребёнка при правильном выполнении элементарных трудовых действий (убирает за собой посуду на раздаточный стол, убирает рабочее место после занятий, собирает игрушки, помогает раздать наглядный материал на занятие и тому подобное).

Педагог поддерживает стремления ребёнка самостоятельно выполнять отдельные действия самообслуживания: одевание на прогулку, умывание после сна или перед приемом пищи, элементарный уход за собой (расчесывание волос, поддержание опрятности одежды, пользование носовым платком и тому подобное). Педагог создает условия для приучения детей к соблюдению порядка, используя приемы напоминания,

упражнения, личного примера, поощрения и одобрения при самостоятельном и правильном выполнении действий по самообслуживанию.

Педагог организует специальные игры и упражнения для развития мелкой моторики рук детей с целью повышения качества выполнения действий по самообслуживанию.

5) В области формирования основ безопасного поведения.

Педагог поддерживает интерес детей к бытовым предметам, объясняет их назначение и правила использования, доброжелательно и корректно обращает внимание, что несоблюдение правил использования бытовых предметов позволяет создать ситуации, небезопасные для здоровья.

Педагог использует игровые ситуации, создавая условия для демонстрации и формирования умений ребёнка пользоваться простыми бытовыми приборами, обсуждает с детьми какими предметами быта детям можно пользоваться только вместе со взрослыми: ножи, иголки, ножницы, лекарства, спички и так далее.

Педагог обсуждает с детьми правила безопасного поведения в группе, рассказывает, почему игрушки нужно убирать на свои места, демонстрирует детям, как безопасно вести себя за столом, во время одевания на прогулку, во время совместных игр.

Педагог рассказывает детям о том, как себя вести на площадке ДОО, игровой площадке рядом с домом. Обращает внимание детей на необходимость оповещать взрослых (педагога, родителей (законных представителей)), если ребёнок хочет покинуть игровую площадку, уйти с участка ДОО. Обсуждает вместе с детьми их действия, дает возможность ребёнку рассказать о своем опыте, как себя вести безопасно: рядом с бездомными животными (не нужно подходить близко, пугать животных), рядом с незнакомыми растениями (без разрешения взрослых не пробовать незнакомые ягоды, листья растений, если у ребёнка появляется желание их попробовать, обязательно сначала спросить у взрослого, можно ли их есть).

Педагог поддерживает интерес детей к вопросам безопасного поведения, поощряет вопросы детей дошкольного возраста, с готовностью на них отвечает, привлекая к обсуждению всех детей. Использует приемы упражнения, напоминания, личного примера для закрепления формируемых представлений.

2.2.4. От 4 лет до 5 лет.

В области социально-коммуникативного развития основными задачами образовательной деятельности являются:

1) в сфере социальных отношений:

- ✓ формировать положительную самооценку, уверенность в своих силах, стремление к самостоятельности;
- ✓ развивать эмоциональную отзывчивость к взрослым и детям, слабым и нуждающимся в помощи, воспитывать сопереживание героям литературных и анимационных произведений, доброе отношение к животным и растениям;
- ✓ развивать позитивное отношение и чувство принадлежности детей к семье, уважение к родителям (законным представителям), педагогам и окружающим людям;
- ✓ воспитывать доброжелательное отношение ко взрослым и детям;
- ✓ воспитывать культуру общения со взрослыми и сверстниками, желание выполнять правила поведения, быть вежливыми в общении со взрослыми и сверстниками;
- ✓ развивать стремление к совместным играм, взаимодействию в паре или небольшой подгруппе, к взаимодействию в практической деятельности;

2) в области формирования основ гражданственности и патриотизма:

- ✓ воспитывать уважительное отношение к Родине, символам страны, памятным датам;

- ✓ воспитывать гордость за достижения страны в области спорта, науки, искусства и других областях;
 - ✓ развивать интерес детей к основным достопримечательностям населенного пункта, в котором они живут.
- 3) в сфере трудового воспитания:
- ✓ формировать представления об отдельных профессиях взрослых на основе ознакомления с конкретными видами труда;
 - ✓ воспитывать уважение и благодарность взрослым за их труд, заботу о детях; вовлекать в простейшие процессы хозяйственно-бытового труда;
 - ✓ развивать самостоятельность и уверенность в самообслуживании, желании включаться в повседневные трудовые дела в ДОО и семье.
- 4) в области формирования основ безопасного поведения:
- ✓ обогащать представления детей об основных источниках и видах опасности в быту, на улице, в природе, в общении с незнакомыми людьми;
 - ✓ знакомить детей с простейшими способами безопасного поведения в опасных ситуациях;
 - ✓ формировать представления о правилах безопасного дорожного движения в качестве пешехода и пассажира транспортного средства.
 - ✓ формировать представления о правилах безопасного использования электронных гаджетов, в том числе мобильных устройств, планшетов и прочее, исключая практическое использование электронных средств обучения.

Содержание образовательной деятельности.

1) В сфере социальных отношений.

Педагог обогащает представления детей об их развитии, проговаривает и фиксирует внимание на разнообразных возрастных изменениях (когда я был маленький, когда я буду взрослым). Способствует освоению детьми традиционных представлений о половых и гендерных различиях, семейных ролях и отношениях.

Формирует положительную самооценку, уверенность в своих силах, отмечает позитивные изменения в развитии и поведении детей, бережно и тактично помогает ребёнку обнаружить свои ошибки и найти адекватный способ их устранения.

Педагог способствует распознаванию и пониманию детьми эмоциональных состояний, их разнообразных проявлений, связи эмоций и поступков людей. Создает ситуации получения детьми опыта проявления сочувствия и содействия (эмпатийного поведения) в ответ на эмоциональное состояние сверстников и взрослых, воспитывает чувствительность и внимательность к затруднениям и переживаниям окружающих. При чтении художественной литературы, просмотре фрагментов анимационных фильмов педагог обращает внимание на разнообразие эмоциональных проявлений героев, комментирует и обсуждает с детьми обусловившие их причины.

Педагог развивает позитивное отношение и чувство принадлежности детей к семье, уважение к родителям (законным представителям): обогащает представление о структуре и составе семьи, родственных отношениях; семейных событиях, делах.

Обеспечивает включенность детей в детское сообщество, умение согласовывать взаимоотношения со сверстниками. Побуждает детей наблюдать за поведением сверстников, развивает чувствительность к поступкам сверстников, интерес к их действиям. Способствует освоению детьми вербальных и невербальных средств и способов обращения к сверстникам, привлечения внимания и демонстрации своего расположения. Поддерживает детей в ситуации, когда им трудно выразить собственные потребности и при урегулировании конфликтов между сверстниками, демонстрирует культурные формы общения. Поощряет инициативу и самостоятельный выбор детьми занятий и партнеров, обогащает умение договариваться, поддерживает совместные дела

детей в небольших группах (3-4 человека). Обеспечивает развитие личностного отношения ребёнка к соблюдению или нарушению моральных норм при взаимодействии со сверстником.

Создает условия для развития детско-взрослого сообщества. Способствует освоению правил и форм проявления вежливости, уважения к старшим: напоминает и демонстрирует различные формы приветствия, прощания, выражения благодарности и просьбы. Знакомит детей с правилами поведения в общественных местах.

Развивает позитивное отношение к ДОО: знакомит с педагогическими и иными работниками ДОО, с доступными для восприятия детьми правилами жизнедеятельности в ДОО; её традициями; воспитывает бережное отношение к пространству и оборудованию ДОО. Обращает внимание детей на изменение и украшение её помещений и территории, поддерживает инициативу детей и совместно планирует презентацию продуктов деятельности (рисунков, поделок) в пространстве группы и прилегающих к ней помещениях.

2) В области формирования основ гражданственности и патриотизма.

Воспитывает уважительное отношение к нашей Родине — России. Продолжает знакомить с государственной символикой Российской Федерации: Российский флаг и герб России; воспитывает уважительное отношение к символам страны.

Обогащает представления детей о государственных праздниках: День защитника Отечества, День Победы. Знакомит детей с содержанием праздника, с памятными местами в населенном пункте, котором живет, посвященными празднику. Педагог обогащает представления детей о малой родине: знакомит с основными достопримечательностями населенного пункта, развивает интерес детей к их посещению с родителями (законными представителями); знакомит с названиями улиц, на которых живут дети. Поддерживает эмоциональную отзывчивость детей на красоту родного края. Создает условия для отражения детьми впечатлений о малой родине в различных видах деятельности (рассказывает, изображает, воплощает образы в играх, разворачивает сюжет и так далее).

Поддерживает интерес к народной культуре страны (традициям, устному народному творчеству, народной музыке, танцам, играм, игрушкам).

3) В сфере трудового воспитания.

Педагог знакомит детей с содержанием и структурой процессов хозяйственно-бытового труда взрослых, обогащает их представления, организуя специальные образовательные ситуации с моделированием конкретных трудовых процессов взрослых, работающих в ДОО (как музыкальный руководитель готовится к занятиям с детьми, как электрик меняет электрические лампочки в групповой комнате, повар делает салат на обед). Беседует с детьми, обращает внимание на целостность трудового процесса, направленного на продуктивный результат, вызывает у детей добрые и уважительные чувства к взрослым, которые заботятся о жизнедеятельности детей в ДОО.

Педагог поддерживает инициативу детей узнать и рассказать о трудовой деятельности взрослых, поощряет коммуникативную активность ребёнка, связанную с желанием рассказать о профессии мамы или папы, описать их трудовые действия, рассказать о результатах их труда.

Педагог расширяет представление детей о предметах как результате труда взрослых, о многообразии предметного мира материалов (металл, стекло, бумага, картон, кожа и тому подобное), знакомит детей с ключевыми характеристиками материалов, организуя экспериментирование способствует обогащению представлений детей об отличительных признаках материалов для создания продуктов труда (прочный (ломкий) материал, промокаемый (водоотталкивающий) материал, мягкий (твердый) материал и тому подобное).

Педагог рассказывает детям о бытовой технике, помогающей взрослым организовать бытовой труд дома: стиральная и посудомоечная машины, пылесос, мультиварка, миксер, мясорубка; беседует с детьми о назначении бытовой техники, формирует представление о её назначении для ускорения и облегчения процессов бытового труда.

Педагог создает условия для позитивного включения детей в процессы самообслуживания в режимных моментах группы, поощряет желание детей проявлять самостоятельность и инициативность, используя приемы поощрения и одобрения правильных действий детей, результатов процесса самообслуживания.

Одобрять действия детей, направленные на оказание взаимопомощи (помочь доделать поделку, помочь одеться, помочь убрать со стола и тому подобное).

В процессе самообслуживания обращает внимание детей на необходимость бережного отношения к вещам: аккуратное складывание одежды, возвращение игрушек на место после игры и тому подобное. В процессе самообслуживания педагог напоминает детям о важности соблюдения очередности действий в трудовом процессе для достижения качественного результата, демонстрирует детям приемы самоконтроля для оценки результата, поощряет действия детей, направленные на применение способов самоконтроля в процессе выполнения действий.

4) В области формирования основ безопасности поведения.

Педагог способствует обогащению представлений детей об основных правилах безопасного поведения в быту, в природе, на улице, в реальном общении с незнакомыми людьми и в телефонных разговорах с ними.

Создает условия для расширения и углубления интереса детей к бытовым приборам и предметам быта, обсуждает вместе с детьми правила их использования, поощряет стремление детей поделиться своим опытом с другими, предлагает детям рассказать о том, как они дома соблюдают правила безопасного поведения, выбирает вместе с детьми лучшие примеры. Обсуждает с детьми, что порядок в доме и ДОО необходимо соблюдать не только для красоты, но и для безопасности человека, что предметы и игрушки необходимо класть на свое место.

Рассматривает вместе с детьми картинки с правилами и алгоритмами поведения в ситуациях, опасных для здоровья и жизни, которые могут произойти с детьми дома, в условиях ДОО, в ближайшем с домом окружении: если неосторожно пользоваться, брать без разрешения или играть острыми, колющими, режущими предметами, то можно порезаться или уколаться, лучше предупредить взрослого и пользоваться только под его присмотром.

Создает игровые ситуации, в которых ребёнок может закрепить опыт безопасного поведения в быту, на улице, в природе, в общении с незнакомыми людьми. Обсуждают с детьми правила безопасного поведения в чрезвычайных ситуациях: как позвать взрослого на помощь, как вызвать помощь по мобильному устройству и тому подобное.

2.2.5. От 5 лет до 6 лет.

В области социально-коммуникативного развития основными задачами образовательной деятельности являются:

1) в сфере социальных отношений:

✓ обогащать представления детей о формах поведения и действиях в различных ситуациях в семье и ДОО;

✓ содействовать пониманию детьми собственных и чужих эмоциональных состояний и переживаний, овладению способами эмпатийного поведения в ответ на разнообразные эмоциональные проявления сверстников и взрослых;

✓ поддерживать интерес детей к отношениям и событиям в коллективе, согласованию действий между собой и заинтересованности в общем результате совместной деятельности;

✓ обеспечивать умение детей вырабатывать и принимать правила взаимодействия в группе, понимание детьми последствий несоблюдения принятых правил;

✓ расширять представления о правилах поведения в общественных местах; об обязанностях в группе;

2) в области формирования основ гражданственности и патриотизма:

✓ воспитывать уважительное отношение к Родине, к людям разных национальностей, проживающим на территории России, их культурному наследию; знакомить детей с содержанием государственных праздников и традициями

✓ празднования, развивать патриотические чувства, уважение и гордость за поступки героев Отечества, достижения страны;

✓ поддерживать детскую любознательность по отношению к родному краю, эмоциональный отклик на проявления красоты в различных архитектурных объектах и произведениях искусства, явлениях природы;

3) в сфере трудового воспитания:

✓ формировать представления о профессиях и трудовых процессах;

✓ воспитывать бережное отношение к труду взрослых, к результатам их труда;

✓ развивать самостоятельность и инициативу в трудовой деятельности по самообслуживанию, хозяйственно-бытовому, ручному труду и конструированию, труду в природе;

✓ знакомить детей с элементарными экономическими знаниями, формировать первоначальные представления о финансовой грамотности;

4) в области формирования безопасного поведения:

✓ формировать представления детей об основных источниках и видах опасности в быту, на улице, в природе, в информационно-телекоммуникационной сети

✓ «Интернет» (далее — сеть Интернет) и способах безопасного поведения; о правилах безопасности дорожного движения в качестве пешехода и пассажира транспортного средства;

✓ формировать осмотрительное отношение к потенциально опасным для человека ситуациям;

✓ знакомить с основными правилами пользования сети Интернет, цифровыми ресурсами, исключая практическое использование электронных средств обучения индивидуального использования.

Содержание образовательной деятельности.

1) В сфере социальных отношений.

Педагог предоставляет детям возможность рассказать о себе, выразить собственные потребности и желания, воспитывает самоуважение и уверенность в себе, подчеркивает достижения ребёнка. Знакомит детей с их правами. Обогащает представления детей о расширении форм поведения и действий детей в ситуации взросления (помощь взрослым дома и в группе, сочувствие и поддержка детей с ОВЗ в ДОО; забота и поддержка младших). Педагог знакомит детей с основными эмоциями и чувствами, их выражением в мимике, пантомимике, действиях, интонации речи. Анализирует с детьми причины и события, способствующие возникновению эмоций, рассматривает примеры из жизненного опыта детей, произведений литературы и изобразительного искусства, кинематографа и мультипликации. Учит детей понимать свои и чужие эмоциональные состояния, разговаривать о них, демонстрирует примеры эмоциональной поддержки и адекватные возрасту способы регуляции эмоциональных состояний.

Обогащает представления о семье, семейных и родственных отношениях: члены семьи, ближайшие родственники по линии матери и отца. Способствует пониманию того, как поддерживаются родственные связи (переписка, разговор по телефону, посещения, совместный отдых), как проявляются в семье забота, любовь, уважение друг к другу. Рассматривает проявления семейных традиций и отношения к пожилым членам семьи. Обогащает представления детей о заботе и правилах оказания посильной помощи больному члену семьи.

Педагог поддерживает стремление ребёнка быть членом детского коллектива: иметь ближайшее окружение и предпочтения в общении; стремиться к деловому сотрудничеству; в совместной деятельности ориентироваться на свои возможности и сверстника. Способствует овладению детьми умений совместной деятельности: принимать общую цель, договариваться о способах деятельности и материалах, в процессе общего дела быть внимательными друг к другу, проявлять заинтересованность в достижении результата, выражать свое отношение к результату и взаимоотношениям. Поддерживает предотвращение и самостоятельное преодоление конфликтных ситуаций, уступки друг другу, уточнения причин несогласия. Обогащает опыт освоения детьми групповых форм совместной деятельности со сверстниками.

Педагог в совместной деятельности с детьми поощряет обсуждение и установление правил взаимодействия в группе, способствует пониманию детьми последствий несоблюдения принятых правил.

Расширяет представления о правилах поведения в общественных местах, об обязанностях в группе. Обогащает словарь детей вежливыми словами (доброе утро, добрый вечер, хорошего дня, будьте здоровы, пожалуйста, извините, спасибо).

Развивает позитивное отношение к ДОО: поддерживает желание детей соблюдать порядок и чистоту в группе, преобразовывать пространство в зависимости от предстоящих событий (праздники, мероприятия), воспитывает бережное отношение к пространству и оборудованию ДОО. Включает детей в подготовку мероприятий для родителей (законных представителей), пожилых людей, младших детей в ДОО. Поддерживает чувство гордости детей, удовлетворение от проведенных мероприятий.

2) В области формирования основ гражданственности и патриотизма.

Педагог воспитывает уважительное отношение к нашей Родине - России. Расширяет представления о государственных символах России - гербе, флаге, гимне, знакомит с историей их возникновения в доступной для детей форме. Обогащает представления детей о том, что Россия - большая многонациональная страна, воспитывает уважение к людям разных национальностей, их культуре. Развивает интерес к жизни людей разных национальностей, проживающих на территории России, их образу жизни, традициям и способствует его выражению в различных видах деятельности детей (рисуют, играют, обсуждают). Уделяет особое внимание традициям и обычаям народов, которые проживают на территории малой родины.

Обогащает представления детей о государственных праздниках: День России, День народного единства, День Государственного флага Российской Федерации, День Государственного герба Российской Федерации, День защитника Отечества, День Победы, Всемирный день авиации и космонавтики. Знакомит детей с содержанием праздника, с традициями празднования, памятными местами в населенном пункте, посвященными празднику. Воспитывает уважение к защитникам и героям Отечества. Знакомит детей с яркими биографическими фактами, поступками героев Отечества, вызывает позитивный эмоциональный отклик и чувство гордости.

Педагог обогащает представления детей о малой родине: поддерживает любознательность по отношению к родному краю; интерес, почему именно так устроен населенный пункт (расположение улиц, площадей, различных объектов инфраструктуры);

знакомит со смыслом некоторых символов и памятников населенного пункта, развивает умения откликаться на проявления красоты в различных архитектурных объектах. Поддерживает проявления у детей первичной социальной активности: желание принять участие в значимых событиях, переживание эмоций, связанных с событиями военных лет и подвигами горожан (чествование ветеранов, социальные акции и прочее).

3) В сфере трудового воспитания.

Педагог обогащает представления детей о труде взрослых, знакомит детей дошкольного возраста с разными видами производительного (промышленность, строительство, сельское хозяйство) и обслуживающего (сфера досуга и отдыха, сфера культуры, медицина, торговля) труда. Создает образовательные ситуации по ознакомлению детей с конкретными профессиями взрослых, демонстрирует возможные связи между профессиями, обращает внимание детей на содержание каждой профессии в соответствии с общей структурой трудового процесса (мотив, цель, инструменты и оборудование, содержание действий, выбор трудовых действий в соответствии с целью, результат): продавец продает товар покупателю, рабочий на фабрике изготавливает товар, шофер развозит товар по магазинам, грузчик разгружает товар.

Педагог формирует представление детей о современной технике, в том числе цифровой, её разнообразии, создает образовательные ситуации для знакомства детей с конкретными техническими приборами, показывает, как техника способствует ускорению получения результата труда и облегчению труда взрослых.

Педагог создает условия для знакомства детей с экономическими знаниями, рассказывает о назначении рекламы для распространения информации о товаре, формирует представление о финансовой грамотности человека, обсуждает с детьми назначение денег и их участие в процессе приобретения товаров или услуг, организует проблемные и игровые ситуации для детей, развивает умения планировать расходы на покупку необходимых товаров и услуг, формирует уважение к труду родителей (законных представителей).

Педагог продолжает поощрять инициативность и самостоятельность детей в процессах самообслуживания в группе (убрать постель после сна, расставить ровно стулья за столами в зоне учебной деятельности), создает проблемные и игровые ситуации для развития умений выполнять отдельные трудовые действия, привлекает к решению поставленных задач родителей (законных представителей) с целью создания дома условий для развития умений реализовывать элементы хозяйственно-бытового труда: вымыть тарелку после обеда, вытереть пыль в комнате, застелить кровать, погладить носовой платок, покормить домашнего питомца и тому подобное.

Педагог создает условия для коллективного выполнения детьми трудовых поручений во время дежурства, учит детей распределять между собой трудовые поручения для получения единого трудового результата.

4) В области формирования безопасного поведения.

Педагог создает условия для закрепления представлений детей о правилах безопасного поведения в быту, на улице, в природе, в общении с людьми, в том числе в сети Интернет. Обсуждает с детьми содержание детских книг, где герои

попадают в опасные ситуации, побуждает детей к рассуждениям, что нужно было сделать, чтобы избежать опасности, обговаривает вместе с детьми алгоритм безопасного поведения. Рассматривает с детьми картинки, постеры, где раскрывается связь между небудумными и неосторожными действиями человека и опасными последствиями разрешения ситуации (наступил на люк — чуть не провалился в шахту, толкнул ребёнка на горке — мальчик упал на острый лед и тому подобное). Иницирует проблемными вопросами желание детей рассказать о том, как можно было избежать опасной ситуации, какие советы дети могли бы дать героям, представленным на картинках.

Педагог создает условия для самостоятельной деятельности детей, где можно было бы применить навыки безопасного поведения: организует игровые и проблемные ситуации, решая которые ребенок может закрепить правила безопасного поведения. Иницирует вместе с детьми создание общих правил безопасного поведения в группе, на улице, в природе, в общении с людьми, поощряет интерес детей к данной теме, поддерживает их творческие находки и предложения. Читает с детьми художественную литературу, инициирует обсуждение с детьми тех эпизодов книги, где герои попадают в опасную ситуацию, активизирует проблемными вопросами желание детей рассказать, как нужно было себя вести в подобной ситуации, чтобы избежать опасности.

Педагог обсуждает с детьми правила пользования сетью Интернет, цифровыми ресурсами.

2.2.6. От 6 лет до 7 лет.

В области социально-коммуникативного развития основными задачами образовательной деятельности являются:

1) в сфере социальных отношений:

✓ поддерживать положительную самооценку ребенка, уверенность в себе, осознание роста своих достижений, чувства собственного достоинства, стремления стать школьником;

✓ обогащать опыт применения разнообразных способов взаимодействия со взрослыми и сверстниками; развитие начал социально-значимой активности;

✓ обогащать эмоциональный опыт ребенка, развивать способность ребенка распознавать свои переживания и эмоции окружающих, осуществлять выбор социально одобряемых действий в конкретных ситуациях и обосновывать свои намерения и ценностные ориентации;

✓ развивать способность ребенка понимать и учитывать интересы и чувства других; договариваться и дружить со сверстниками; разрешать возникающие конфликты конструктивными способами;

✓ воспитывать привычки культурного поведения и общения с людьми, основ этикета, правил поведения в общественных местах;

2) в области формирования основ гражданственности и патриотизма:

✓ воспитывать патриотические и интернациональные чувства, уважительное отношение к Родине, к представителям разных национальностей, интерес к их культуре и обычаям;

✓ расширять представления детей о государственных праздниках и поддерживать интерес детей к событиям, происходящим в стране, развивать чувство гордости за достижения страны в области спорта, науки и искусства, служения и верности интересам страны;

✓ знакомить с целями и доступными практиками волонтерства в России и включать детей при поддержке взрослых в социальные акции, волонтерские мероприятия в ДОО и в населенном пункте;

✓ развивать интерес детей к населенному пункту, в котором живет, переживание чувства удивления, восхищения достопримечательностями, событиями прошлого и настоящего; поощрять активное участие в праздновании событий, связанных с его местом проживания;

3) в сфере трудового воспитания:

✓ развивать ценностное отношение к труду взрослых;

✓ формировать представления о труде как ценности общества, о разнообразии и взаимосвязи видов труда и профессий;

✓ формировать элементы финансовой грамотности, осознания материальных возможностей родителей (законных представителей), ограниченности материальных ресурсов;

✓ развивать интерес и самостоятельность в разных видах доступного труда, умения включаться в реальные трудовые связи со взрослыми и сверстниками;

✓ поддерживать освоение умений сотрудничества в совместном труде; воспитывать ответственность, добросовестность, стремление к участию в труде взрослых, оказанию посильной помощи;

4) в области формирования безопасного поведения:

✓ формировать представления об опасных для человека ситуациях в быту, в природе и способах правильного поведения; о правилах безопасности дорожного движения в качестве пешехода и пассажира транспортного средства;

✓ воспитывать осторожное и осмотрительное отношение к потенциально опасным для человека ситуациям в общении, в быту, на улице, в природе, в сети Интернет.

Содержание образовательной деятельности.

1) В сфере социальных отношений.

Педагог обеспечивает детям возможность осознания и признания собственных ошибок, рефлексии качества решения поставленных задач, определения путей развития. Знакомит детей с их правами, возможными вариантами поведения и реакций в случае их нарушения. Воспитывает осознанное отношение к своему будущему и стремление быть полезным обществу.

Педагог знакомит детей с изменением позиции человека с возрастом (ребёнок посещает ДОО, затем учится в общеобразовательной организации, в колледже, вузе, взрослый работает, пожилой человек передает опыт последующим поколениям). Объясняет детям о необходимости укрепления связи между поколениями, взаимной поддержки детей и взрослых.

Обогащает представления детей об общеобразовательной организации, школьниках, учителе; поддерживает стремление к школьному обучению, к познанию, освоению чтения, письма. Расширяет представление о роли общеобразовательной организации в жизни людей.

Педагог развивает умение детей распознавать собственные эмоции и чувства, понимать чувства и переживания окружающих; учит понимать эмоциональное состояние сверстников по невербальным признакам (обращает внимание на мимику, позу, поведение); помогает находить причины и следствия возникновения эмоций, анализировать свои переживания и рассказывать о них; использовать социально приемлемые способы проявления эмоций и доступных возрасту способы произвольной регуляции эмоциональных состояний (сменить вид деятельности и прочее). Демонстрирует детям отражение эмоциональных состояний в природе и произведениях искусства.

Расширяет представления о семье, семейных и родственных отношениях: взаимные чувства, правила общения в семье, значимые и памятные события, досуг семьи, семейный бюджет.

Обогащает представления о нравственных качествах людей, их проявлении в поступках и взаимоотношениях.

Педагог развивает умение сотрудничать со сверстниками: побуждает к обсуждению планов, советуется с детьми по поводу дел в группе; поддерживает обращенность и интерес к мнению сверстника, инициирует ситуации взаимопомощи детей в различных видах деятельности; подчеркивает ценность каждого ребёнка и его вклада в общее дело; способствует тому, чтобы дети в течение дня в различных видах деятельности выбирали партнеров по интересам; помогает устанавливать детям темп совместных действий.

Воспитывает привычку без напоминаний использовать в общении со сверстниками и взрослыми формулы словесной вежливости (приветствие, прощание, просьбы, извинения).

Приучает детей самостоятельно соблюдать установленный порядок поведения в группе, регулировать собственную активность. Обогащает представления о том, что они самые старшие среди детей в ДОО, показывают другим хороший пример, заботятся о малышах, помогают взрослым, готовятся к обучению в общеобразовательной организации.

2) В области формирования основ гражданственности и патриотизма.

Педагог воспитывает патриотические и интернациональные чувства, уважительное отношение к нашей Родине — России. Знакомит детей с признаками и характеристиками государства с учётом возрастных особенностей восприятия ими информации (территория государства и его границы, столица и так далее). Рассказывает, что Россия — самая большая страна мира и показывает на глобусе и карте. Расширяет представления о столице России — Москве и об административном центре федерального округа, на территории которого проживают дети. Знакомит с основными положениями порядка использования государственной символики (бережно хранить, вставать во время исполнения гимна страны).

Обогащает представления о том, что в нашей стране мирно живут люди разных национальностей, воспитывает уважение к представителям разных национальностей, интерес к их культуре и обычаям.

Знакомит детей с назначением и доступными практиками волонтерства в России, вызывает эмоциональный отклик, осознание важности и значимость волонтерского движения. Предлагает детям при поддержке родителей (законных представителей) включиться в социальные акции, волонтерские мероприятия в ДОО и в населенном пункте.

Расширяет представления детей о государственных праздниках: День России, День народного единства, День Государственного флага Российской Федерации, День Государственного герба Российской Федерации, День защитника Отечества, День Победы, Всемирный день авиации и космонавтики. Знакомит детей с праздниками: Международный день родного языка, День добровольца (волонтера) в России, День Конституции Российской Федерации. Включает детей в празднование событий, связанных с жизнью населенного пункта, - День рождения города, празднование военных триумфов, памятные даты, связанные с жизнью и творчеством знаменитых горожан. Поощряет интерес детей к событиям, происходящим в стране, воспитывает чувство гордости за её достижения. Воспитывает уважение к защитникам Отечества, к памяти павших бойцов.

Развивает интерес детей к населенному пункту, в котором живут, переживание чувства удивления, восхищения достопримечательностями, событиями прошлого и настоящего. Способствует проявлению активной деятельностной позиции детей: непосредственное познание достопримечательностей родного населенного пункта на прогулках и экскурсиях, чтение произведений детской литературы, в которой представлена художественно-эстетическая оценка родного края. Учит детей действовать с картой, создавать коллажи и макеты локаций, использовать макеты в различных видах деятельности. Знакомит детей с жизнью и творчеством знаменитых горожан; с профессиями, связанными со спецификой родного населенного пункта.

3) В сфере трудового воспитания.

Педагог расширяет и углубляет представления о труде взрослых путем знакомства детей с разными профессиями, рассказывает о современных профессиях, возникших в связи с потребностями людей. Организует встречи детей с представителями разных профессий, организует экскурсии с целью продемонстрировать реальные трудовые действия и взаимоотношения специалистов на работе, организует просмотры видеofilьмов, мультфильмов, чтение художественно литературы для знакомства детей с

многообразием профессий современного человека. Организует этические беседы с детьми с целью обсуждения требований, предъявляемых к человеку определенной профессии, раскрывает личностные качества, помогающие человеку стать профессионалом и качественно выполнять профессиональные обязанности.

Педагог создает игровые и проблемные ситуации для расширения представлений детей об обмене ценностями в процессе производства и потребления товаров и услуг, о денежных отношениях в сфере обмена товаров и услуг, развития умений бережливости, рационального поведения в процессе реализации обменных операций: деньги — товар (продажа — покупка), формирует представления о реальной стоимости и цене отдельных продуктов питания, игрушек, детских книг. В процессе обсуждения с детьми основ финансовой грамотности педагог формирует элементы культуры потребления: бережного отношения к ресурсам потребления: воде, электричеству, продуктам питания, одежде, обуви, жилищу.

Поощряет инициативность и самостоятельность детей в процессах самообслуживания в группе (убрать постель после сна, расставить ровно стулья за столами в зоне учебной деятельности), создает проблемные и игровые ситуации для развития умений выполнять отдельные трудовые действия, привлекает к решению поставленных задач родителей (законных представителей) с целью создания дома условий для развития умений реализовывать элементы хозяйственно-бытового труда: вымыть тарелку после обеда, вытереть пыль в комнате, застелить кровать, погладить носовой платок, покормить домашнего питомца и тому подобное.

Поддерживает коллективное выполнение детьми трудовых поручений во время дежурства, учит детей распределять между собой трудовые поручения для получения единого трудового результата, знакомит детей с правилами использования инструментов труда — ножниц, иголки и тому подобное.

4) В области формирования безопасного поведения.

Педагог осуществляет ознакомление детей с правилами безопасного поведения в ситуациях, создающих угрозу жизни и здоровью ребёнка (погас свет, остался один в темноте, потерялся на улице, в лесу, в магазине, во время массового праздника, получил травму (ушиб, порез) и тому подобное). Создавая игровые, проблемные ситуации, досуги для детей, педагог активизирует самостоятельный опыт детей в области безопасного поведения, позволяет детям демонстрировать сформированные умения, связанные с безопасным поведением.

Педагог инициирует самостоятельность и активность детей в соблюдении норм и правил безопасного поведения, ободряет похвалой правильно выполненные действия.

Педагог рассказывает детям об элементарных правилах оказания первой медицинской помощи при первых признаках недомогания, травмах, ушибах. Закрепляет через организацию дидактических игр, упражнений действия детей, связанные с оказанием первой медицинской помощи.

Организует встречи детей со специалистами, чьи профессии связаны с безопасностью (врач скорой помощи, врач — травматолог, полицейский, охранник в ДОО, пожарный и другие) с целью обогащения представлений детей о безопасном поведении дома, на улице, в природе, в ДОО, в местах большого скопления людей: в магазинах, на вокзалах, на праздниках, в развлекательных центрах и парках.

Обсуждает с детьми правила безопасного общения и взаимодействия со сверстниками в разных жизненных ситуациях, поощряет стремление детей дошкольного возраста создать правила безопасного общения в группе.

Обсуждает с детьми безопасные правила использования цифровых ресурсов, правила пользования мобильными телефонами с учётом требований Санитарных правил СП 2.4.3648-20 «Санитарно-эпидемиологические требования к организациям воспитания и

обучения, отдыха и оздоровления детей и молодежи», утверждённых постановлением Главного государственного санитарного врача Российской Федерации от 28 сентября 2020 г. № 28 (зарегистрировано Министерством юстиции Российской Федерации 18 декабря 2020 г, регистрационный № 61573), действующим до 1 января 2027 года (далее — СП 2.4.3648-20), и Санитарных правил и норм СанПиН 1.2.3685-21 «Гигиенические нормативы и требования к обеспечению безопасности и (или) безвредности для человека факторов среды обитания», утверждённых постановлением Главного государственного санитарного врача Российской Федерации от 28 января 2021 г. № 2 (зарегистрировано Министерством юстиции Российской Федерации 29 января 2021 г., регистрационный № 62296), действующим до 1 марта 2027 года (далее — СанПиН 1.2.3685-21).

2.2.7. Решение совокупных задач воспитания в рамках образовательной области «Социально-коммуникативное развитие» направлено на приобщение детей к ценностям «Родина», «Природа», «Семья», «Человек», «Жизнь», «Милосердие», «Добро», «Дружба», «Сотрудничество», «Труд». Это предполагает решение задач нескольких направлений воспитания:

- ✓ воспитание уважения к своей семье, своему населенному пункту, родному краю, своей стране;
- ✓ воспитание уважительного отношения к другим людям — детям и взрослым (родителям (законным представителям), педагогам, соседям и другим), вне зависимости от их этнической и национальной принадлежности;
- ✓ воспитание ценностного отношения к культурному наследию своего народа, к нравственным и культурным традициям России;
- ✓ содействие становлению целостной картины мира, основанной на представлениях о добре и зле, красоте и уродстве, правде и лжи;
- ✓ воспитание социальных чувств и навыков: способности к сопереживанию, общительности, дружелюбия, сотрудничества, умения соблюдать правила, активной
- ✓ личностной позиции;
- ✓ создание условий для возникновения у ребёнка нравственного, социально значимого поступка, приобретения ребёнком опыта милосердия и заботы;
- ✓ поддержка трудового усилия, привычки к доступному дошкольнику напряжению физических, умственных и нравственных сил для решения трудовой задачи;
- ✓ формирование способности бережно и уважительно относиться к результатам своего труда и труда других людей.

2.3. Познавательное развитие

2.3.1. Содержательные линии образовательной деятельности по направлению «познавательное развитие» определяется следующими разделами ФОП ДО:

- ✓ 19.2 Познавательное развитие детей от 1 года до 2 лет;
- ✓ 19.3 Познавательное развитие детей от 2 до 3 лет;
- ✓ 19.4 Познавательное развитие детей второй младшей группы (3-4 года);
- ✓ 19.5 Познавательное развитие детей средней группы (4-5 лет);
- ✓ 19.6 Познавательное развитие детей старшей группы (5-6 лет);
- ✓ 19.7 Познавательное развитие детей подготовительной к школе группы (6-7 лет).

2.3.2. Решение совокупных задач воспитания в рамках образовательной области «Познавательное развитие» направлено на приобщение детей к ценностям «Человек», «Семья», «Сознание», «Родина» и «Природа», что предполагает:

- ✓ воспитание отношения к знанию как ценности, понимание значения образования для человека, общества, страны;

- ✓ приобщение к отечественным традициям и праздникам, к истории и достижениям родной страны, к культурному наследию народов России;
- ✓ воспитание уважения к людям - представителям разных народов России независимо от их этнической принадлежности;
- ✓ воспитание уважительного отношения к государственным символам страны (флагу, гербу, гимну);
- ✓ воспитание бережного и ответственного отношения к природе родного края, родной страны, приобретение первого опыта действий по сохранению природы.

2.4. Речевое развитие

2.4.1. Содержательные линии образовательной деятельности по направлению «речевое развитие» определяется следующими разделами ФООП ДО:

- ✓ 20.2 Речевое развитие детей от 1 года до 2 лет;
- ✓ 20.3 Речевое развитие детей от 2 до 3 лет;
- ✓ 20.4 Речевое развитие детей второй младшей группы (3-4 года);
- ✓ 20.5 Речевое развитие детей средней группы (4-5 лет);
- ✓ 20.6 Речевое развитие детей старшей группы (5-6 лет);
- ✓ 20.7 Речевое развитие детей подготовительной к школе группы (6-7 лет).

2.4.2. Решение совокупных задач воспитания в рамках образовательной области «Речевое развитие» направлено на приобщение детей к ценностям «Культура» и «Красота», что предполагает:

- ✓ владение формами речевого этикета, отражающими принятые в обществе правила и нормы культурного поведения;
- ✓ воспитание отношения к родному языку как ценности, умения чувствовать красоту языка, стремления говорить красиво (на правильном, богатом, обратном языке).

2.5. Художественно-эстетическое развитие

2.5.1. Содержательные линии образовательной деятельности по направлению «художественно-эстетическое развитие» определяется следующими разделами ФООП ДО:

- ✓ 21.2 Художественно-эстетическое развитие детей от 1 года до 2 лет;
- ✓ 21.3 Художественно-эстетическое развитие детей от 2 до 3 лет;
- ✓ 21.4 Художественно-эстетическое развитие детей второй младшей группы (3-4 года);
- ✓ 21.5 Художественно-эстетическое развитие детей средней группы (4-5 лет);
- ✓ 21.6 Художественно-эстетическое развитие детей старшей группы (5-6 лет);
- ✓ 21.7 Художественно-эстетическое развитие детей подготовительной к школе группы (6-7 лет).

2.5.2. Решение совокупных задач воспитания в рамках образовательной области «Художественно-эстетическое развитие» направлено на приобщение детей к ценностям «Культура» и «Красота», что предполагает:

- ✓ воспитание эстетических чувств (удивления, радости, восхищения) к различным объектам и явлениям окружающего мира (природного, бытового, социального), к произведениям разных видов, жанров и стилей искусства (в соответствии с возрастными особенностями);
- ✓ приобщение к традициям и великому культурному наследию русского народа, шедеврам мировой художественной культуры;
- ✓ становление эстетического, эмоционально-ценностного отношения к окружающему миру для гармонизации внешнего и внутреннего мира ребёнка;

- ✓ создание условий для раскрытия детьми базовых ценностей и их проживания в разных видах художественно-творческой деятельности;
- ✓ формирование целостной картины мира на основе интеграции интеллектуального и эмоционально-обратного способов его освоения детьми;
- ✓ создание условий для выявления, развития и реализации творческого потенциала каждого ребёнка с учётом его индивидуальности, поддержка его готовности к творческой самореализации и сотворчеству с другими людьми (детьми и взрослыми).

2.6. Физическое развитие

2.6.1. От 1 года до 2 лет.

Основные задачи образовательной деятельности в области физического развития:

- ✓ создавать условия для последовательного становления первых основных движений (бросание, катание, ползание, лазанье, ходьба) в совместной деятельности педагога с ребёнком;
- ✓ создавать условия для развития равновесия и ориентировки в пространстве; поддерживать желание выполнять физические упражнения в паре с педагогом; привлекать к участию в играх-забавах, игровых упражнениях, подвижных играх, побуждать к самостоятельным действиям;
- ✓ укреплять здоровье ребёнка средствами физического воспитания, способствовать усвоению культурно-гигиенических навыков для приобщения к здоровому образу жизни.

Содержание образовательной деятельности.

Педагог активизирует двигательную деятельность детей, создает условия для обучения основным движениям (бросание, катание, ползание, лазанье, ходьба), развития координации при выполнении упражнений; побуждает к самостоятельному выполнению движений; обеспечивает страховку для сохранения равновесия; поощряет и поддерживает, создает эмоционально-положительный настрой, способствует формированию первых культурно-гигиенических навыков.

В процессе физического воспитания педагог обеспечивает условия для развития основных движений и выполнения общеразвивающих упражнений.

1) Основная гимнастика (основные движения, общеразвивающие упражнения).

Основные движения:

бросание и катание: бросание мяча (диаметр 6-8 см) вниз, вдаль; катание мяча (диаметр 20-25 см) вперед из исходного положения сидя и стоя;

ползание, лазанье: ползание по прямой на расстояние до 2 метров; подлезание под веревку, натянутую на высоте — 50 см; пролезание в обруч (диаметр 50 см), перелезание через бревно (диаметр 15-20 см); лазанье по лесенке-стремянке вверх и вниз (высота 1—1,5 метра);

ходьба: ходьба за педагогом стайкой в прямом направлении;

упражнения в равновесии: ходьба по дорожке (шириной 25-20-15 см), по ребристой доске; вверх и вниз по наклонной доске, приподнятой на 10-15-20 см (ширина доски 25-30 см, длина 1,5-2 м) с поддержкой; подъем на ступеньки и спуск с них, держась за опору; перешагивание через веревку, положенную на пол, палку или кубик высотой 5-15-18 см со страховкой.

Общеразвивающие упражнения:

упражнения из исходного положения стоя, сидя, лежа с использованием предметов (погремушки, кубики, платочки и другое) и без них;

в комплекс включаются упражнения: поднимание рук вперед и опускание, повороты корпуса вправо и влево из положения сидя, наклоны вперед (положить кубик и поднять

его, перегибаясь через веревку, натянутую на высоте 4035 см), сгибание и разгибание ног, приседание с поддержкой педагога или у опоры.

2) Подвижные игры и игровые упражнения: педагог организует и проводит игры-забавы, игровые упражнения, подвижные игры, побуждая детей к активному участию и вызывая положительные эмоции.

Детям предлагаются разнообразные игровые упражнения для закрепления двигательных навыков.

3) Формирование основ здорового образа жизни: педагог помогает осваивать элементарные культурно-гигиенические действия при приеме пищи, уходе за собой (при помощи педагога мыть руки перед едой и по мере загрязнения, пользоваться салфеткой, есть ложкой, пользоваться личным полотенцем и так далее).

2.6.2. От 2 лет до 3 лет.

Основные задачи образовательной деятельности в области физического развития:

✓ обогащать двигательный опыт детей, помогая осваивать упражнения основной гимнастики: основные движения (бросание, катание, ловля, ползание, лазанье, ходьба, бег, прыжки), общеразвивающие и музыкально-ритмические упражнения;

✓ развивать психофизические качества, равновесие и ориентировку в пространстве;

✓ поддерживать у детей желание играть в подвижные игры вместе с педагогом в небольших подгруппах;

✓ формировать интерес и положительное отношение к выполнению физических упражнений, совместным двигательным действиям;

✓ укреплять здоровье детей средствами физического воспитания, формировать культурно-гигиенические навыки и навыки самообслуживания, приобщая к здоровому образу жизни.

Содержание образовательной деятельности.

Педагог формирует умение выполнять основные движения, общеразвивающие и музыкально-ритмические упражнения в различных формах физкультурно-оздоровительной работы (утренняя гимнастика, физкультурные занятия, подвижные игры, индивидуальная работа по развитию движений и другое), развивает психофизические качества, координацию, равновесие и ориентировку в пространстве. Педагог побуждает детей совместно играть в подвижные игры, действовать согласованно, реагировать на сигнал. Оптимизирует двигательную деятельность, предупреждая утомление, осуществляет помощь и страховку, поощряет стремление ребёнка соблюдать правила личной гигиены и проявлять культурно-гигиенические навыки.

1) Основная гимнастика (основные движения, общеразвивающие упражнения).

Основные движения:

бросание, катание, ловля: скатывание мяча по наклонной доске; прокатывание мяча педагогу и друг другу двумя руками стоя и сидя (расстояние 50-100 см), под дугу, в воротца; остановка катящегося мяча; передача мячей друг другу стоя; бросание мяча от груди двумя руками, снизу, из-за головы; бросание предмета в горизонтальную цель и вдаль с расстояния 100-125 см двумя и одной рукой; перебрасывание мяча через сетку, натянутую на уровне роста ребёнка с расстояния 1-1,5 м; ловля мяча, брошенного педагогом с расстояния до 1 м;

ползание и лазанье: ползание на животе, на четвереньках до погремушки (флажка) 3-4 м (взяв её, встать, выпрямиться), по доске, лежащей на полу, по наклонной доске, приподнятой одним концом на 20-30 см; по гимнастической скамейке; проползание под дугой (30-40 см); влезание на песенку-стремянку и спуск с нее произвольным способом;

ходьба: ходьба стайкой за педагогом с перешагиванием через линии, палки, кубы; на носках; с переходом на бег; на месте, приставным шагом вперед, в сторону, назад; с

предметами в руке (флажок, платочек, ленточка и другие); в рассыпную и в заданном направлении; между предметами; по кругу по одному и парами, взявшись за руки;

бег: бег стайкой за педагогом, в заданном направлении и в разных направлениях; между линиями (расстояние между линиями 40-30 см); за катящимся мячом; с переходом на ходьбу и обратно; непрерывный в течение 20-30-40 секунд; медленный бег на расстояние 40—80 м;

прыжки: прыжки на двух ногах на месте (10—15 раз); с продвижением вперед, через 1-2 параллельные линии (расстояние 10-20 см); в длину с места как можно дальше, через 2 параллельные линии (20-30 см); вверх, касаясь предмета, находящегося выше поднятых рук ребёнка на 10-15 см;

упражнения в равновесии: ходьба по дорожке (ширина 20 см, длина 2-3 м); по наклонной доске, приподнятой одним концом на 20 см; по гимнастической скамейке; перешагивание линий и предметов (высота 10-15 см); ходьба по извилистой дорожке (2-3 м), между линиями; подъем без помощи рук на скамейку, удерживая равновесие с положением рук в стороны; крушение на месте.

В процессе обучения основным движениям педагог побуждает детей действовать сообща, двигаться не наталкиваясь друг на друга, придерживаться определенного направления движения, предлагает разнообразные упражнения.

Общеразвивающие упражнения:

упражнения для кистей рук, развития и укрепления плечевого пояса: поднимание рук вперед, вверх, разведение в стороны, отведение назад, за спину, сгибание и разгибание, выполнение хлопков руками перед собой, над головой; махи руками вверх-вниз, вперед-назад;

упражнения для развития и укрепления мышц спины и гибкости позвоночника: повороты вправо-влево, с передачей предмета сидящему рядом ребёнку, наклоны вперед из исходного положения стоя и сидя; одновременное сгибание и разгибание ног из исходного положения сидя и лежа, поочередное поднимание рук и ног из исходного положения лежа на спине;

упражнения для развития и укрепления мышц брюшного пресса и гибкости позвоночника: сгибание и разгибание ног, держась за опору, приседание, потягивание с подниманием на носки и другое;

музыкально-ритмические упражнения, разученные на музыкальном занятии, включаются в содержание подвижных игр и игровых упражнений; педагог показывает детям и выполняет вместе с ними: хлопки в ладоши под музыку, хлопки с одновременным притопыванием, приседание «пружинка», приставные шаги вперед-назад, крушение на носочках, имитационные упражнения.

Педагог предлагает образец для подражания и выполняет вместе с детьми упражнения с предметами: погремушками, платочками, малыми обручами, кубиками, флажками и другое, в том числе, сидя на стуле или на скамейке.

2) Подвижные игры: педагог развивает и поддерживает у детей желание играть в подвижные игры с простым содержанием, с текстом, с включением музыкально-ритмических упражнений. Создает условия для развития выразительности движений в имитационных упражнениях и сюжетных играх, помогает самостоятельно передавать простейшие действия некоторых персонажей (попрыгать, как зайчики, помахать крылышками, как птичка, походить как лошадка, поклевать зернышки, как цыплята, и тому подобное).

3) Формирование основ здорового образа жизни: педагог формирует у детей

полезные привычки и элементарные культурно-гигиенические навыки при приеме пищи, уходе за собой (самостоятельно и правильно мыть руки перед едой, после прогулки и посещения туалета, чистить зубы, пользоваться предметами личной гигиены); поощряет

умения замечать нарушения правил гигиены, оценивать свой внешний вид, приводить в порядок одежду; способствует формированию положительного отношения к закаливающим и гигиеническим процедурам, выполнению физических упражнений.

2.6.3. От 3 лет до 4 лет.

Основные задачи образовательной деятельности в области физического развития:

✓ обогащать двигательный опыт детей, используя упражнения основной гимнастики (строевые упражнения, основные движения, общеразвивающие, в том числе музыкально-ритмические упражнения), спортивные упражнения, подвижные игры, помогая согласовывать свои действия с действиями других детей, соблюдать правила в игре;

✓ развивать психофизические качества, ориентировку в пространстве, координацию, равновесие, способность быстро реагировать на сигнал;

✓ формировать интерес и положительное отношение к занятиям физической культурой и активному отдыху, воспитывать самостоятельность;

✓ укреплять здоровье детей средствами физического воспитания, создавать условия для формирования правильной осанки, способствовать усвоению правил безопасного поведения в двигательной деятельности;

✓ закреплять культурно-гигиенические навыки и навыки самообслуживания, формируя полезные привычки, приобщая к здоровому образу жизни.

Содержание образовательной деятельности.

Педагог формирует умение организованно выполнять строевые упражнения, находить свое место при совместных построениях, передвижениях. Выполнять общеразвивающие, музыкально-ритмические упражнения по показу; создает условия для активной двигательной деятельности и положительного эмоционального состояния детей. Педагог воспитывает умение слушать и следить за показом, выполнять предложенные задания сообща, действуя в общем для всех темпе. Организует подвижные игры, помогая детям выполнять движения с эмоциональным отражением замысла, соблюдать правила в подвижной игре.

Педагог продумывает и организует активный отдых, приобщает детей к здоровому образу жизни, к овладению элементарными нормами и правилами поведения в двигательной деятельности, формирует умения и навыки личной гигиены, воспитывает полезные для здоровья привычки.

1) Основная гимнастика (основные движения, общеразвивающие и строевые упражнения).

Основные движения:

бросание, катание, ловля, метание: прокатывание двумя руками большого мяча вокруг предмета, подталкивая его сверху или сзади; скатывание мяча по наклонной доске; катание мяча друг другу, сидя парами ноги врозь, стоя на коленях; прокатывание мяча в воротца, под дугу, стоя парами; ходьба вдоль скамейки, прокатывая по ней мяч двумя и одной рукой; произвольное прокатывание обруча, ловля обруча, катящегося от педагога; бросание мешочка в горизонтальную цель (корзину) двумя и одной рукой; подбрасывание мяча вверх и ловля его; бросание мяча о землю и ловля его; бросание и ловля мяча в парах; бросание, одной рукой мяча в обруч, расположенный на уровне глаз ребёнка, с расстояния 1,5 м; метание вдаль; перебрасывание мяча через сетку;

ползание, лазанье: ползание на четвереньках на расстоянии 4-5-6 м до кегли (взять её, встать, выпрямиться, поднять двумя руками над головой); по гимнастической скамейке, за катящимся мячом; проползание на четвереньках под 3-4 дугами (высота 50 см, расстояние 1 м); ползание на четвереньках с опорой на ладони и ступни по доске; влезание на песенку-

стремлянку или гимнастическую стенку произвольным способом (не пропуская реек) и спуск с нее; подлезание под дугу, не касаясь руками пола;

ходьба: ходьба в заданном направлении, небольшими группами, друг за другом по ориентирам (по прямой, по кругу, обходя предметы, в рассыпную,

«змейкой», с поворотом и сменой направления); на носках; высоко поднимая колени, перешагивая предметы, с остановкой по сигналу; парами друг за другом, в разных направлениях; с выполнением заданий (присесть, встать, идти дальше); по наклонной доске; в чередовании с бегом;

бег: бег группами и по одному за направляющим, в рассыпную, со сменой темпа; по кругу, обегая предметы, между двух или вдоль одной линии; со сменой направления, с остановками, мелким шагом, на носках; в чередовании с ходьбой; убегание от ловящего, ловля убегающего; бег в течение 5360 сек; быстрый бег 10-15 м; медленный бег 120-150 м;

прыжки: прыжки на двух и на одной ноге; на месте, продвигаясь вперед на 2-3 м; через линию, (вперед и, развернувшись, в обратную сторону); в длину с места (не менее 40 см); через 2 линии (расстояние 25-30 см), из обруча в обруч (плоский) по прямой; через 4-6 параллельных линий (расстояние 15-20 см); спрыгивание (высота 10-15 см), перепрыгивание через веревку (высота 2-5 см);

упражнения в равновесии: ходьба по прямой и извилистой дорожке (ширина 15-20 см, длина 2-2,5 м), обычным и приставным шагом; по гимнастической скамье, по ребристой доске, наклонной доске; перешагивая рейки лестницы, лежащей на полу; по шнуру, плоскому обучу, лежащему на полу, приставным шагом; с выполнением заданий (присесть, встать и продолжить движение); на носках, с остановкой.

Общеразвивающие упражнения:

упражнения для кистей рук, развития и укрепления мышц плечевого пояса: поднимание и опускание прямых рук вперед, отведение их в стороны, вверх, на пояс, за спину (одновременно, поочередно); переключивание предмета из одной руки в другую; хлопки над головой и перед собой; махи руками; упражнения для кистей рук;

упражнения для развития и укрепления мышц спины и гибкости позвоночника: потягивание, приседание, обхватив руками колени; наклоны вперед и в стороны; сгибание и разгибание ног из положения сидя; поднимание и опускание ног из положения лежа; повороты со спины на живот и обратно;

упражнения для развития и укрепления мышц ног и брюшного пресса: поднимание и опускание ног, согнутых в коленях; приседание с предметами, поднимание на носки; выставление ноги вперед, в сторону, назад;

музыкально-ритмические упражнения, разученные на музыкальных занятиях, педагог включает в содержание физкультурных занятий, различные формы активного отдыха и подвижные игры: ритмичная ходьба и бег под музыку по прямой и по кругу, держась за руки, на носках, топающим шагом, вперед, приставным шагом; поочередное выставление ноги вперед, на пятку, притопывание, приседания «пружинки», крушение; имитационные движения — разнообразные упражнения, раскрывающие понятный детям образ, настроение или состояние (веселый котенок, хитрая лиса, шустрый зайчик и так далее).

Строевые упражнения:

педагог предлагает детям следующие строевые упражнения: построение в колонну по одному, в шеренгу, в круг по ориентирам; перестроение в колонну по два, в рассыпную, смыкание и размыкание обычным шагом, повороты направо и налево переступанием.

Педагог выполняет вместе с детьми упражнения из разных исходных положений (стоя, ноги слегка расставлены, ноги врозь, сидя, лежа на спине, животе, с заданным положением рук), с предметами (кубики двух цветов, флажки, кегли и другое).

2) Подвижные игры: педагог поддерживает активность детей в процессе двигательной деятельности, организуя сюжетные и несюжетные подвижные игры.

Воспитывает умение действовать сообща, соблюдать правила, начинать и заканчивать действия по указанию и в соответствии с сюжетом игры, двигаться определенным способом и в заданном направлении, придавать своим движениям выразительность (кошка просыпается, потягивается, мяукает).

3) Спортивные упражнения: педагог обучает детей спортивным упражнениям на прогулке или во время физкультурных занятий на свежем воздухе.

4) Формирование основ здорового образа жизни: педагог поддерживает стремление ребёнка самостоятельно ухаживать за собой, соблюдать порядок и чистоту, ухаживать за своими вещами и игрушками; формирует первичные представления о роли чистоты, аккуратности для сохранения здоровья, напоминает о необходимости соблюдения правил безопасности в двигательной деятельности (бегать, не наталкиваясь друг на друга, не толкать товарища, не нарушать правила).

5) Активный отдых.

Физкультурные досуги: досуг проводится 1-2 раза в месяц во второй половине дня преимущественно на свежем воздухе, продолжительностью 20-25 минут. Содержание составляют подвижные игры и игровые упражнения, игры-забавы, аттракционы, хороводы, игры с пением, музыкально-ритмические упражнения.

Дни здоровья: в этот день проводятся подвижные игры на свежем воздухе, физкультурный досуг, спортивные упражнения. День здоровья проводится один раз в квартал.

2.6.4. От 4 лет до 5 лет.

Основные задачи образовательной деятельности в области физического развития:

✓ обогащать двигательный опыт детей, способствуя техничному выполнению упражнений основной гимнастики (строевые упражнения, основные движения, общеразвивающие, в том числе музыкально-ритмические упражнения), создавать условия для освоения спортивных упражнений, подвижных игр;

✓ формировать психофизические качества (сила, быстрота, выносливость, гибкость, ловкость), развивать координацию, меткость, ориентировку в пространстве;

✓ воспитывать волевые качества, самостоятельность, стремление соблюдать правила в подвижных играх, проявлять самостоятельность при выполнении физических упражнений;

✓ продолжать формировать интерес и положительное отношение к физической культуре и активному отдыху, формировать первичные представления об отдельных видах спорта;

✓ укреплять здоровье ребёнка, опорно-двигательный аппарат, формировать правильную осанку, повышать иммунитет средствами физического воспитания;

✓ формировать представления о факторах, влияющих на здоровье, воспитывать полезные привычки, способствовать усвоению правил безопасного поведения в двигательной деятельности.

Содержание образовательной деятельности.

Педагог формирует двигательные умения и навыки, развивает психофизические качества при выполнении упражнений основной гимнастики, а также при проведении подвижных и спортивных игр. Помогает точно принимать исходное положение, поддерживает стремление соблюдать технику выполнения упражнений, правила в подвижной игре, показывает возможность использования разученного движения в самостоятельной двигательной деятельности, помогает укреплять дружеские взаимоотношения со сверстниками, слышать и выполнять указания, ориентироваться на словесную инструкцию; поощряет проявление целеустремленности и упорства в достижении цели, стремление к творчеству.

Педагог способствует овладению элементарными нормами и правилами здорового образа жизни, формирует представление о правилах поведения в двигательной деятельности, закрепляет полезные привычки, способствующие укреплению и сохранению здоровья.

1) Основная гимнастика (основные движения, общеразвивающие упражнения, ритмическая гимнастика и строевые упражнения).

Основные движения:

бросание, катание, ловля, метание: прокатывание мяча между линиями, шнурами, палками (длина 2-3 м), положенными (на расстоянии 15-20 см одна от другой) и огибая кубики или кегли, расставленные по одной линии на расстоянии 70-80 см; прокатывание обруча педагогу, удержание обруча, катящегося от педагога; прокатывание обруча друг другу в парах; подбрасывание мяча вверх и ловля его после удара об пол; бросание и ловля мяча в паре; перебрасывание мяча друг другу в кругу; бросание мяча двумя руками из-за головы стоя; скатывание мяча по наклонной доске, попадая в предмет; отбивание мяча правой и левой рукой о землю не менее 5 раз подряд; подбрасывание и ловля мяча не менее 3-4 раз подряд; бросание мяча двумя руками из-за головы сидя; бросание вдаль; попадание в горизонтальную и вертикальную цели с расстояния 2-2,5 м;

ползание, лазанье: ползание на четвереньках «змейкой» между расставленными кеглями, по наклонной доске, по гимнастической скамейке на животе, подтягиваясь руками; проползание в обручи, под дуги; влезание на гимнастическую стенку и спуск с нее, не пропуская реек; переход по гимнастической стенке с пролета на пролет вправо и влево на уровне 1-2 рейки, ползание на четвереньках с опорой на стопы и ладони; подлезание под веревку или дугу, не касаясь руками пола прямо и боком;

ходьба: ходьба обычная, в колонне по одному, придерживаясь указанного направления, с изменением темпа; на носках, на пятках, на внешней стороне стопы, приставным шагом вперед и по шнуру; перешагивая предметы; чередуя мелкий и широкий шаг, «змейкой», с остановкой по сигналу, в противоположную сторону; со сменой ведущего; в чередовании с бегом, прыжками; приставным шагом вперед, в сторону, назад на месте; с разным положением рук (на поясе, в стороны (плечи развести), за спиной);

бег: бег в колонне по одному, на носках, высоко поднимая колени; обегая предметы; на месте; бег в рассыпную по сигналу с последующим нахождением своего места в колонне; в парах; по кругу, держась за руки; со сменой направляющего, меняя направление движения и темп; непрерывный бег 1-1,5 мин; пробегание 30-40 м в чередовании с ходьбой 2-3 раза; медленный бег 150-200 м; бег на скорость 20 м; челночный бег 2х5 м; перебегание подгруппами по 5-6 человек с одной стороны площадки на другую; бег в рассыпную с ловлей и увертыванием;

прыжки: прыжки на двух ногах на месте, с поворотом вправо и влево, вокруг себя, ноги вместе-ноги врозь, стараясь достать предмет, подвешенный над головой; подпрыгивание на двух ногах с продвижением вперед на 2-3 м; перепрыгивание через шнур, плоский кубик (высота 5 см), через 4-6 линий (расстояние между линиями 40-50 см); выполнение 20 подпрыгиваний с небольшими перерывами; прыжки в длину с места; спрыгивание со скамейки; прямой галоп; попытки выполнения прыжков с короткой скакалкой;

упражнения в равновесии: ходьба по доске, по скамье (с перешагиванием через предметы, с мешочком на голове, с предметом в руках, ставя ногу с носка руки в стороны); ходьба по доске до конца и обратно с поворотом; ходьба по наклонной доске вверх и вниз; стойка на одной ноге, вторая поднята коленом вперед, в сторону, руки в стороны или на поясе; пробегание по наклонной доске вверх и вниз; ходьба по доске и расхождение вдвоем на ней; крушение в одну, затем в другую сторону с платочками, руки на пояс, руки в стороны.

Педагог обучает разнообразным упражнениям, которые дети могут переносить в самостоятельную двигательную деятельность.

Общеразвивающие упражнения:

упражнения для кистей рук, развития и укрепления мышц рук и плечевого пояса: основные положения и движения рук (в стороны, вперед, вверх, назад, за спину, на пояс, перед грудью); перекладывание предмета из одной руки в другую; сгибание и разгибание рук, махи руками; сжимание и разжимание кистей рук, вращение кистями; выполнение упражнений пальчиковой гимнастики; повороты головы вправо и влево, наклоны головы;

упражнения для развития и укрепления мышц спины и гибкости позвоночника: наклоны вперед, вправо, влево, повороты корпуса вправо и влево из исходных положений стоя и сидя; поочередное поднятие ног из положения лежа на спине, на животе, стоя на четвереньках;

упражнения для развития и укрепления мышц ног и брюшного пресса: сгибание и разгибание ног; отведение ноги вперед, в сторону, назад; выставление ноги на пятку (носок); приседания на всей стопе и на носках с разведением коленей в стороны; поднятие на носки и опускание на всю ступню; захватывание стопами и перекладывание предметов с места на место.

Повышаются требования к детям при выполнении общеразвивающих упражнений. Педагог предлагает выполнять общеразвивающие упражнения из разных исходных положений, в разном темпе (медленном, среднем, быстром) с предметами и без них. К предметам и пособиям, названным ранее, добавляются малые мячи, косички, палки, обручи и другое. Разученные упражнения включаются в комплексы утренней гимнастики, физкультминутки и другие формы физкультурно-оздоровительной работы.

Ритмическая гимнастика:

музыкально-ритмические упражнения, разученные на музыкальном занятии, педагог включает в комплексы общеразвивающих упражнений (простейшие связки упражнений ритмической гимнастики), в физкультминутки и подвижные игры. Рекомендуемые упражнения: ритмичная ходьба под музыку в разном темпе; на носках, топающим шагом, приставным шагом прямо и боком, прямым галопом, по кругу, держась за руки, с высоким подниманием колена на месте и в движении прямо и вокруг себя, подскоки по одному и в парах под музыку; выставление ноги на пятку, на носок, притопывание под ритм, повороты, поочередное

«выбрасывание» ног, движение по кругу выполняя шаг с носка, ритмичные хлопки в ладоши под ритмичную музыку, комбинации из двух освоенных движений в сочетании с хлопками.

Строевые упражнения:

педагог предлагает детям следующие строевые упражнения: построение в колонну по одному, по два, по росту, враспынную; размыкание и смыкание на вытянутые руки, равнение по ориентирам и без; перестроение из колонны по одному в колонну по два в движении, со сменой ведущего; из одной колонны или шеренги в звенья на месте и в движении; повороты направо, налево, кругом на месте переступанием и в движении.

2) Подвижные игры: педагог продолжает закреплять основные движения и развивать психофизические качества в подвижных играх, поощряет желание выполнять роль водящего, развивает пространственную ориентировку, самостоятельность и инициативность в организации знакомых игр с небольшой группой сверстников; приучает к выполнению правил, поощряет проявление целеустремленности, настойчивости, творческих способностей детей (придумывание и комбинирование движений в игре).

3) Спортивные упражнения: педагог обучает детей спортивным упражнениям на прогулке или во время физкультурных занятий на свежем воздухе.

4) Формирование основ здорового образа жизни: педагог уточняет представления детей о здоровье, факторах, положительно влияющих на него, правилах безопасного поведения в двигательной деятельности (соблюдать очередность при занятиях с оборудованием, не толкать товарища, бегать в колонне, не обгоняя друг друга и другое), способствует пониманию детьми необходимости занятий физической культурой, важности правильного питания, соблюдения гигиены, закаливания для сохранения и укрепления здоровья. Формирует первичные представления об отдельных видах спорта.

5) Активный отдых.

Физкультурные праздники и досуги: педагог привлекает детей данной возрастной группы к участию в праздниках детей старшего дошкольного возраста в качестве зрителей. Праздники проводятся 2 раза в год, продолжительностью не более 1-1,5 часов.

Досуг организуется 1-2 раза в месяц во второй половине дня преимущественно на свежем воздухе, продолжительностью 20-25 минут. Содержание составляют: подвижные игры, игры с элементами соревнования, аттракционы, музыкально- ритмические и танцевальные упражнения.

Досуги и праздники могут быть направлены на решение задач приобщения к здоровому образу жизни, иметь социально-значимую и патриотическую тематику, посвящаться государственным праздникам, включать подвижные игры народов России.

Дни здоровья проводятся 1 раз в три месяца. В этот день проводятся физкультурно-оздоровительные мероприятия, прогулки, игры на свежем воздухе.

2.6.5. От 5 лет до 6 лет.

Основные задачи образовательной деятельности в области физического развития:

✓ обогащать двигательный опыт, создавать условия для оптимальной двигательной деятельности, развивая умения осознанно, технично, точно, активно выполнять упражнения основной гимнастики, осваивать спортивные упражнения, элементы спортивных игр;

✓ развивать психофизические качества, координацию, мелкую моторику ориентировку в пространстве, равновесие, точность и меткость, воспитывать самоконтроль и самостоятельность, проявлять творчество при выполнении движений и в подвижных играх, соблюдать правила в подвижной игре, взаимодействовать в команде;

✓ воспитывать патриотические чувства и нравственно-волевые качества в подвижных и спортивных играх, формах активного отдыха;

✓ продолжать развивать интерес к физической культуре, формировать представления о разных видах спорта и достижениях российских спортсменов;

✓ укреплять здоровье ребёнка, формировать правильную осанку, укреплять опорно-двигательный аппарат, повышать иммунитет средствами физического воспитания;

✓ расширять представления о здоровье и его ценности, факторах на него влияющих, оздоровительном воздействии физических упражнений, туризме как форме активного отдыха;

✓ воспитывать бережное и заботливое отношение к своему здоровью и здоровью окружающих, осознанно соблюдать правила здорового образа жизни и безопасности в двигательной деятельности и во время туристских прогулок и экскурсий.

Содержание образовательной деятельности.

Педагог совершенствует двигательные умения и навыки, развивает психофизические качества, обогащает двигательный опыт детей разнообразными физическими упражнениями, поддерживает детскую инициативу. Закрепляет умение осуществлять самоконтроль и оценку качества выполнения упражнений другими детьми; создает условия для освоения элементов спортивных игр, использует игры-эстафеты; поощряет осознанное выполнение упражнений и соблюдение правил в подвижных играх;

поддерживает предложенные детьми варианты их усложнения; поощряет проявление нравственно-волевых качеств, дружеских взаимоотношения со сверстниками.

Педагог уточняет, расширяет и закрепляет представления о здоровье и здоровом образ жизни, начинает формировать элементарные представления о разных формах активного отдыха, включая туризм, способствует формированию навыков безопасного поведения в двигательной деятельности. Организует для детей и родителей (законных представителей) физкультурные праздники и досуги с соответствующей тематикой.

1) Основная гимнастика (основные движения, общеразвивающие упражнения, ритмическая гимнастика и строевые упражнения).

Основные движения:

бросание, катание, ловля, метание: прокатывание мяча по гимнастической скамейке, направляя его рукой (правой и левой); прокатывание обруча, бег за ним и ловля; прокатывание набивного мяча; передача мяча друг другу стоя и сидя, в разных построениях; перебрасывание мяча друг другу и ловля его разными способами стоя и сидя, в разных построениях; отбивание мяча об пол на месте 10 раз; ведение мяча 5-6 м; метание в цель одной и двумя руками снизу и из-за головы; метание вдаль предметов разной массы (мешочки, шишки, мячи и другие); перебрасывание мяча из одной руки в другую; подбрасывание и ловля мяча одной рукой 4-5 раз подряд; перебрасывание мяча через сетку, забрасывание его в баскетбольную корзину;

ползание, лазанье: ползание на четвереньках, разными способами (с опорой на ладони и колени, на ступни и ладони, предплечья и колени), ползание на четвереньках по прямой, толкая головой мяч (3-4 м), «змейкой» между кеглями; переползание через несколько предметов подряд, под дугами, в туннеле; ползание на животе; ползание по скамейке с опорой на предплечья и колени; ползание на четвереньках по скамейке назад; проползание под скамейкой; лазанье по гимнастической стенке чередующимся шагом;

ходьба: ходьба обычным шагом, на носках, на пятках, с высоким подниманием колен, приставным шагом в сторону (направо и налево), в полуприседе, мелким и широким шагом, перекатом с пятки на носок, гимнастическим шагом, с закрытыми глазами 3-4 м; ходьба «змейкой» без ориентиров; в колонне по одному и по два вдоль границ зала, обозначая повороты;

бег: бег в колонне по одному, «змейкой», с перестроением на ходу в пары, звенья, со сменой ведущих; бег с пролезанием в обруч; с ловлей и увертыванием; высоко поднимая колени; между расставленными предметами; группами, догоняя убегающих, и убегая от ловящих; в заданном темпе, обегая предметы; мелким и широким шагом; непрерывный бег 1,5-2 мин; медленный бег 250-300 м; быстрый бег 10 м 2-3-4 раза; челночный бег 2x10 м, 3x10 м; пробегание на скорость 20 м; бег под вращающейся скакалкой;

прыжки: подпрыгивание на месте одна нога вперед-другая назад, ноги скрестно-ноги врозь; на одной ноге; подпрыгивание с хлопками перед собой, над головой, за спиной; подпрыгивание с ноги на ногу, продвигаясь вперед через начерченные линии, из кружка в кружок; перепрыгивание с места предметы высотой 30 см; спрыгивание с высоты в обозначенное место; подпрыгивание на месте 30-40 раз подряд 2 раза; подпрыгивание на одной ноге 10-15 раз; прыжки на двух ногах с продвижением вперед на 3-4 м; на одной ноге (правой и левой) 2-2,5 м; перепрыгивание боком невысокие препятствия (шнур, канат, кубик); впрыгивание на возвышение 20 см двумя ногами; прыжки в длину с места; в высоту с разбега; в длину с разбега;

прыжки со скакалкой: перешагивание и прыжки через неподвижную скакалку (высота 3-5 см); перепрыгивание через скакалку с одной ноги на другую с места, шагом и бегом; прыжки через скакалку на двух ногах, через вращающуюся скакалку;

упражнения в равновесии: ходьба по шнуру прямо и зигзагообразно, приставляя пятку одной ноги к носку другой; стойка на гимнастической скамье на одной ноге;

поднимание на носки и опускание на всю стопу, стоя на скамье; пробегание по скамье; ходьба навстречу и расхождение вдвоем на лежащей на полу доске; ходьба по узкой рейке гимнастической скамейки (с поддержкой); приседание после бега на носках, руки в стороны; крушение парами, держась за руки; «ласточка».

Педагог продолжает обучать разнообразным физическим упражнениям, которые дети самостоятельно и творчески используют в игровой и повседневной деятельности.

Общеразвивающие упражнения:

упражнения для кистей рук, развития и укрепления мышц рук и плечевого пояса: поднимание рук вперед, в стороны, вверх, через стороны вверх (одновременно, поочередно, последовательно); махи руками вперед-назад с хлопком впереди и сзади себя; переключивание предмета из одной руки в другую впереди и сзади себя; поднимание рук со сцепленными в замок пальцами (кисти повернуть тыльной стороной внутрь); сжатие и разжатие кистей;

упражнения для развития и укрепления мышц спины и гибкости позвоночника: поднимание рук вверх и опускание вниз, стоя у стены, касаясь её затылком, лопатками и ягодицами или лежа на спине; наклоны вперед, касаясь ладонями пола, наклоны вправо и влево; поднимание ног, сгибание и разгибание и скрещивание их из исходного положения лежа на спине;

упражнения для развития и укрепления мышц ног и брюшного пресса: приседание, обхватывая колени руками; махи ногами; поочередное поднимание и опускание ног из положения лежа на спине, руки в упоре; захватывание предметов ступнями и пальцами ног и переключивание их с места на место.

Педагог поддерживает стремление детей выполнять упражнения с разнообразными предметами (гимнастической палкой, обручем, мячом, скакалкой и другими). Подбирает упражнения из разнообразных исходных положений: сидя, лежа на спине, боку, животе, стоя на коленях, на четвереньках, с разным положением рук и ног (стоя ноги вместе, врозь; руки вниз, на поясе, перед грудью, за спиной). Педагог поддерживает инициативу, самостоятельность и поощряет комбинирование и придумывание детьми новых общеразвивающих упражнений.

Разученные упражнения включаются в комплексы утренней гимнастики и другие формы физкультурно-оздоровительной работы.

Ритмическая гимнастика:

музыкально-ритмические упражнения и комплексы общеразвивающих упражнений (ритмической гимнастики) педагог включает в содержание физкультурных занятий, некоторые из упражнений в физкультминутки, утреннюю гимнастику, различные формы активного отдыха и подвижные игры. Рекомендуемые упражнения: ходьба и бег в соответствии с общим характером музыки, в разном темпе, на высоких полупальцах, на носках, пружинящим, топающим шагом, «с каблука», вперед и назад (спиной), с высоким подниманием колена (высокий шаг) с ускорением и замедлением темпа легкий ритмичный бег на носках, различные виды галопа (прямой галоп, боковой галоп, кружение); подскоки на месте и с продвижением вперед, вокруг себя, в сочетании с хлопками и бегом, крушение по одному и в парах, комбинации из двух-трех освоенных движений.

Строевые упражнения:

педагог продолжает обучение детей строевым упражнениям: построение по росту, поддерживая равнение в колонне, шеренге; построение в колонну по одному, в шеренгу, в круг; перестроение в колонну по три, в две шеренги на месте и при передвижении; размыкание в колонне на вытянутые вперед руки, в шеренге на вытянутые руки в стороны; повороты налево, направо, кругом переступанием и прыжком; ходьба «змейкой», расхождение из колонны по одному в разные стороны с последующим слиянием в пары.

2) Подвижные игры: педагог продолжает закреплять и совершенствовать основные движения детей в сюжетных и несюжетных подвижных играх, в играх с элементами соревнования, играх-эстафетах, оценивает качество движений и поощряет соблюдение правил, помогает быстро ориентироваться в пространстве, наращивать и удерживать скорость, проявлять находчивость, целеустремленность.

Педагог обучает взаимодействию детей в команде, поощряет оказание помощи и взаимовыручки, инициативы при организации игр с небольшой группой сверстников, младшими детьми; воспитывает и поддерживает проявление нравственно-волевых качеств, самостоятельности и сплоченности, чувства ответственности за успехи команды, стремление к победе, стремление к преодолению трудностей; развивает творческие способности, поддерживает инициативу детей в играх (выбор игр, придумывание новых вариантов, комбинирование движений). Способствует формированию духовно-нравственных качеств, основ патриотизма и гражданской идентичности в подвижных играх.

3) Спортивные игры: педагог обучает детей элементам спортивных игр, которые проводятся в спортивном зале или на спортивной площадке в зависимости от имеющихся условий и оборудования, а также региональных и климатических особенностей.

Городки: бросание биты сбоку, выбивание городка с кона (5-6 м) и полукона (2-3 м); знание 3-4 фигур.

Элементы баскетбола: перебрасывание мяча друг другу от груди; ведение мяча правой и левой рукой; забрасывание мяча в корзину двумя руками от груди; игра по упрощенным правилам.

Бадминтон: отбивание волана ракеткой в заданном направлении; игра с педагогом.

Элементы футбола: отбивание мяча правой и левой ногой в заданном направлении; ведение мяча ногой между и вокруг предметов; отбивание мяча о стенку; передача мяча ногой друг другу (3—5 м); игра по упрощенным правилам.

4) Спортивные упражнения: педагог обучает детей спортивным упражнениям на прогулке или во время физкультурных занятий на свежем воздухе в зависимости от условий: наличия оборудования и климатических условий региона.

5) Формирование основ здорового образа жизни: педагог продолжает уточнять и расширять представления детей о факторах, положительно влияющих на здоровье (правильное питание, выбор полезных продуктов, занятия физкультурой, прогулки на свежем воздухе). Формировать представления о разных видах спорта (футбол, хоккей, баскетбол, бадминтон, плавание, фигурное катание, художественная и спортивная гимнастика, лыжный спорт и другие) и выдающихся достижениях российских спортсменов, роли физкультуры и спорта для укрепления здоровья. Уточняет и расширяет представления о правилах безопасного поведения в двигательной деятельности (при активном беге, прыжках, взаимодействии с партнером, в играх и упражнениях с мячом, гимнастической палкой, скакалкой, обручем, предметами, пользовании спортивным инвентарем и оборудованием) и учит их соблюдать в ходе туристских прогулок. Продолжает воспитывать заботливое отношение к здоровью своему и окружающих (соблюдать чистоту и правила гигиены, правильно питаться, выполнять профилактические упражнения для сохранения и укрепления здоровья).

6) Активный отдых.

Физкультурные праздники и досуги: педагоги организуют праздники (2 раза в год, продолжительностью не более 1,5 часов). Содержание праздников составляют ранее освоенные движения, в том числе, спортивные и гимнастические упражнения, подвижные и спортивные игры.

Досуг организуется 1-2 раза в месяц во второй половине дня преимущественно на свежем воздухе, продолжительностью 30-40 минут. Содержание составляют: подвижные игры, игры-эстафеты, музыкально-ритмические упражнения, творческие задания.

Досуги и праздники могут быть направлены на решение задач приобщения к здоровому образу жизни, иметь социально-значимую и патриотическую тематику, посвящаться государственным праздникам, олимпиаде и другим спортивным событиям, включать подвижные игры народов России.

Дни здоровья: педагог проводит 1 раз в квартал. В этот день проводятся оздоровительные мероприятия и туристские прогулки.

Педагог формирует представления о туризме как виде активного отдыха и способе ознакомления с природой и культурой родного края.

2.6.6. От 6 лет до 7 лет.

22.7.1. Основные задачи образовательной деятельности в области физического развития:

обогащать двигательный опыт детей с помощью упражнений основной гимнастики, развивать умения технично, точно, осознанно, рационально и выразительно выполнять физические упражнения;

развивать психофизические качества, точность, меткость, глазомер, мелкую моторику, ориентировку в пространстве; самоконтроль, самостоятельность, творчество;

поощрять соблюдение правил в подвижной игре, проявление инициативы и самостоятельности при её организации, партнерское взаимодействие в команде;

воспитывать патриотизм, нравственно-волевые качества и гражданскую идентичность в двигательной деятельности и различных формах активного отдыха;

формировать осознанную потребность в двигательной деятельности, поддерживать интерес к физической культуре и спортивным достижениям России, расширять представления о разных видах спорта;

сохранять и укреплять здоровье детей средствами физического воспитания, расширять и уточнять представления о здоровье, факторах на него влияющих, средствах его укрепления, туризме, как форме активного отдыха, физической культуре и спорте, спортивных событиях и достижениях, правилах безопасного поведения в двигательной деятельности и при проведении туристских прогулок и экскурсий;

воспитывать бережное, заботливое отношение к здоровью и человеческой жизни, развивать стремление к сохранению своего здоровья и здоровья окружающих людей, оказывать помощь и поддержку другим людям.

Содержание образовательной деятельности.

Педагог создает условия для дальнейшего совершенствования основных движений, развития психофизических качеств и способностей, закрепления общеразвивающих, музыкально-ритмических упражнений и их комбинаций, спортивных упражнений, освоения элементов спортивных игр, игр-эстафет. Поощряет стремление выполнять упражнения технично, рационально, экономно, выразительно, в соответствии с разнообразным характером музыки, ритмом, темпом, амплитудой.

В процессе организации разных форм физкультурно-оздоровительной работы педагог обучает детей следовать инструкции, слышать и выполнять указания, соблюдать дисциплину, осуществлять самоконтроль и давать оценку качества выполнения упражнений.

Поддерживает стремление творчески использовать двигательный опыт в самостоятельной деятельности и на занятиях гимнастикой, самостоятельно организовывать и придумывать подвижные игры, общеразвивающие упражнения, комбинировать их элементы, импровизировать.

Педагог продолжает приобщать детей к здоровому образу жизни: расширяет и уточняет представления о факторах, влияющих на здоровье, способах его сохранения и укрепления, оздоровительных мероприятиях, поддерживает интерес к физической культуре, спорту и туризму, активному отдыху, воспитывает полезные привычки, осознанное, заботливое, бережное отношение к своему здоровью и здоровью окружающих.

1) Основная гимнастика (основные движения, общеразвивающие упражнения, ритмическая гимнастика и строевые упражнения).

Основные движения:

бросание, катание, ловля, метание: бросание мяча вверх, о землю и ловля его двумя руками не менее 20 раз подряд, одной рукой не менее 10 раз; передача и перебрасывание мяча друг другу сидя по-турецки, лежа на животе и на спине, в ходьбе; прокатывание и перебрасывание друг другу набивных мячей; перебрасывание мяча друг другу снизу, от груди, сверху двумя руками; одной рукой от плеча; передача мяча с отскоком от пола из одной руки в другую; метание в цель из положения стоя на коленях и сидя; метание вдаль, метание в движущуюся цель; забрасывание мяча в баскетбольную корзину; катание мяча правой и левой ногой по прямой, в цель, между предметами, друг другу; ведение мяча, продвигаясь между предметами, по кругу; ведение мяча с выполнением заданий (поворотом, передачей другому);

ползание, лазанье: ползание на четвереньках по гимнастической скамейке вперед и назад; на животе и на спине, отталкиваясь руками и ногами; влезание на гимнастическую стенку до верха и спуск с нее чередующимся шагом одноименным и разноименным способом; перелезание с пролета на пролет по диагонали; пролезание в обруч разными способами; лазанье по веревочной лестнице; выполнение упражнений на канате (захват каната ступнями ног, выпрямление ног с одновременным сгибанием рук, перехватывание каната руками); влезание по канату на доступную высоту;

ходьба: ходьба обычная, гимнастическим шагом, скрестным шагом, спиной вперед; выпадами, с закрытыми глазами, приставными шагами назад; в приседе, с различными движениями рук, в различных построениях;

бег: бег в колонне по одному, врассыпную, парами, тройками, четверками; с остановкой по сигналу, в сочетании с прыжками (с линии на линию, из кружка в кружок); высоко поднимая колени, стараясь коснуться коленями ладоней согнутых в локтях рук; с захлестыванием голени назад; выбрасывая прямые ноги вперед; бег 10 м с наименьшим числом шагов; медленный бег до 2-3 минут; быстрый бег 20 м 2-3 раза с перерывами; челночный бег 3x10 м; бег наперегонки; бег из разных исходных положений (лежа на животе, ногами по направлению к движению, сидя по-турецки, лежа на спине, головой к направлению бега); бег со скакалкой, бег по пересеченной местности;

прыжки: подпрыгивания на двух ногах 30 раз в чередовании с ходьбой, на месте и с поворотом кругом; смещая ноги вправо-влево-вперед-назад, с движениями рук; впрыгивание на предметы высотой 30 см с разбега 3 шага; подпрыгивания вверх из глубокого приседа; прыжки на одной ноге, другой толкая перед собой камешек; прыжки в длину и в высоту с места и с разбега на соревнование;

прыжки с короткой скакалкой: прыжки на двух ногах с промежуточными прыжками и без них; прыжки с ноги на ногу; бег со скакалкой; прыжки через обруч, вращая его как скакалку; прыжки через длинную скакалку: пробегание под вращающейся скакалкой, прыжки через вращающуюся скакалку с места; вбегание под вращающуюся скакалку — прыжок — выбегание; пробегание под вращающейся скакалкой парами.

упражнения в равновесии: подпрыгивание на одной ноге, продвигаясь вперед, другой ногой катя перед собой набивной мяч; стойка на носках; стойка на одной ноге, закрыв по сигналу глаза; ходьба по гимнастической скамейке, с перешагиванием посередине палки, пролезанием в обруч, приседанием и поворотом кругом; ходьба по гимнастической

скамейке, приседая на одной ноге, другую пронося прямой вперед сбоку скамейки; ходьба по узкой рейке гимнастической скамейки прямо и боком; ходьба по гимнастической скамейке, на каждый шаг высоко поднимая прямую ногу и делая под ней хлопок; прыжки на одной ноге вперед, удерживая на колени другой ноги мешочек с песком; ходьба по шнуру, опираясь на стопы и ладони; кружение с закрытыми глазами, остановкой и сохранением заданной позы; после бега, прыжков, крушения остановка и выполнение «ласточки».

Педагог способствует совершенствованию двигательных навыков детей, создает условия для поддержания инициативы и развития творчества, выполнения упражнений в различных условиях и комбинациях, использования двигательного опыта в игровой деятельности и повседневной жизни.

Общеразвивающие упражнения:

упражнения для кистей рук, развития и укрепления мышц рук и плечевого пояса: поднимание и опускание рук (одновременное, поочередное и последовательное) вперед, в сторону, вверх, сгибание и разгибание рук; сжимание пальцев в кулак и разжимание; махи и рывки руками; круговые движения вперед и назад; упражнения пальчиковой гимнастики;

упражнения для развития и укрепления мышц спины и гибкости позвоночника: повороты корпуса вправо и влево из разных исходных положений, наклоны вперед, вправо, влево из положения стоя и сидя; поочередное поднимание и опускание ног лежа на спине;

упражнения для развития и укрепления мышц ног и брюшного пресса: сгибание и разгибание ног, махи ногами из положения стоя, держась за опору, лежа на боку, сидя, стоя на четвереньках; выпады вперед и в сторону; приседания у стены (затылок, лопатки, ягодицы и пятки касаются стены); подошвенное и тыльное сгибание и разгибание стоп; захватывание предметов ступнями и пальцами ног, перекладывание их с места на место.

Педагог проводит с детьми разнообразные упражнения с акцентом на качестве выполнения движений, в том числе, в парах, с предметами и без них, из разных исходных положений, в разном темпе, с разным мышечным напряжением и амплитудой, с музыкальным сопровождением. Предлагает упражнения с разноименными движениями рук и ног, на ориентировку в пространстве, с усложнением исходных положений и техники выполнения (вращать обруч одной рукой вокруг вертикальной оси, на предплечье и кистях рук, перед собой и сбоку и другое). Педагог поддерживает и поощряет инициативу, самостоятельность и творчество детей (придумать новое упражнение или комбинацию из знакомых движений). Разученные упражнения включаются в комплексы утренней гимнастики, физкультминутки и другие формы физкультурно-оздоровительной работы.

Ритмическая гимнастика:

музыкально-ритмические упражнения и комплексы общеразвивающих упражнений (ритмической гимнастики) педагог включает в содержание физических занятий, в физкультминутки, утреннюю гимнастику, различные формы активного отдыха и подвижные игры. Могут быть использованы следующие упражнения, разученные на музыкальных занятиях: танцевальный шаг польки, переменный шаг, шаг с притопом, с хлопками, поочередное выбрасывание ног вперед в прыжке, на носок, приставной шаг с приседанием и без, с продвижением вперед, назад а сторону, крушение, подскоки, приседание с выставлением ноги вперед, в сторону на носок и на пятку, комбинации из двух-трех движений в сочетании с хлопками, с притопом, движениями рук, в сторону в такт и ритм музыке.

Строевые упражнения:

педагог совершенствует навыки детей в построении, перестроении, передвижении строем: быстрое и самостоятельное построение в колонну по одному и по два, в круг, в шеренгу; равнение в колонне, шеренге; перестроение из одной колонны в колонну по двое,

по трое, по четыре на ходу, из одного круга в несколько (2-3); расчет на первый — второй и перестроение из одной шеренги в две; размыкание и смыкание приставным шагом; повороты направо, налево, кругом; повороты во время ходьбы на углах площадки.

2) Подвижные игры: педагог продолжает знакомить детей подвижными играми, поощряет использование детьми в самостоятельной деятельности разнообразных по содержанию подвижных игр (в том числе, игр с элементами соревнования, игр-эстафет), способствующих развитию психофизических и личностных качеств, координации движений, умению ориентироваться в пространстве.

Педагог поддерживает стремление детей самостоятельно организовывать знакомые подвижные игры со сверстниками, справедливо оценивать свои результаты и результаты товарищей; побуждает проявлять смелость, находчивость, волевые качества, честность, целеустремленность. Поощряет творчество детей, желание детей придумывать варианты игр, комбинировать движения, импровизировать. Продолжает воспитывать сплоченность, взаимопомощь, чувство ответственности за успехи и достижения команды, стремление вносить свой вклад в победу команды, преодолевать трудности. Способствует формированию духовно- нравственных качеств, основ патриотизма и гражданской идентичности.

3) Спортивные игры: педагог обучает детей элементам спортивных игр, которые проводятся в спортивном зале или на площадке в зависимости от имеющихся условий и оборудования, а также региональных и климатических особенностей.

Городки: бросание биты сбоку, от плеча, занимая правильное исходное положение; знание 4-5 фигур, выбивание городков с полукона и кона при наименьшем количестве бросков бит.

Элементы баскетбола: передача мяча друг другу (двумя руками от груди, одной рукой от плеча); перебрасывание мяча друг другу двумя руками от груди, стоя напротив друг друга и в движении; ловля летящего мяча на разной высоте (на уровне груди, над головой, сбоку, снизу, у пола и тому подобное) и с разных сторон; забрасывание мяча в корзину двумя руками из-за головы, от плеча; ведение мяча одной рукой, передавая его из одной руки в другую, передвигаясь в разных направлениях, останавливаясь и снова передвигаясь по сигналу.

Элементы футбола: передача мяча друг другу, отбивая его правой и левой ногой, стоя на месте; ведение мяча «змейкой» между расставленными предметами, попадание в предметы, забивание мяча в ворота, игра по упрощенным правилам.

Бадминтон: перебрасывание волана ракеткой на сторону партнера без сетки, через сетку, правильно удерживая ракетку.

4) Спортивные упражнения: педагог продолжает обучать детей спортивными упражнениями на прогулке или во время физкультурных занятий на свежем воздухе в зависимости от имеющихся условий, а также региональных и климатических особенностей.

5) Формирование основ здорового образа жизни: педагог расширяет, уточняет и закрепляет представления о факторах, положительно влияющих на здоровье, роли физической культуры и спорта в укреплении здоровья; разных видах спорта (санный спорт, борьба, теннис, синхронное плавание и другие), спортивных событиях и достижениях отечественных спортсменов. Дает доступные по возрасту представления о профилактике и охране здоровья, правилах безопасного поведения в двигательной деятельности (при активном беге, прыжках, играх-эстафетах, взаимодействии с партнером, в играх и упражнениях с мячом, гимнастической палкой, скакалкой, обручем, предметами, пользовании спортивным инвентарем, оборудованием), во время туристских прогулок и экскурсий. Приучает детей следить за своей осанкой, формирует представление о том, как оказывать элементарную первую помощь, оценивать свое самочувствие; воспитывает

чувство сострадания к людям с особенностями здоровья, поддерживает стремление детей заботиться о своем здоровье и самочувствии других людей.

б) **Активный отдых.**

Физкультурные праздники и досуги: педагоги организуют праздники (2 раза в год, продолжительностью не более 1,5 часов). Содержание праздников предусматривают сезонные спортивные упражнения, элементы соревнования, с включением игр-эстафет, спортивных игр, на базе ранее освоенных физических упражнений.

Досуг организуется 1-2 раза в месяц во второй половине дня преимущественно на свежем воздухе, продолжительностью 40-45 минут. Содержание досуга включает: подвижные игры, в том числе, игры народов России, игры-эстафеты, музыкально-ритмические упражнения, импровизацию, танцевальные упражнения, творческие задания.

Досуги и праздники направлены на решение задач приобщения к здоровому образу жизни, должны иметь социально-значимую и патриотическую тематику, посвящаться государственным праздникам, ярким спортивным событиям и достижениям выдающихся спортсменов.

Дни здоровья: проводятся 1 раз в квартал. В этот день педагог организует оздоровительные мероприятия, в том числе физкультурные досуги.

2.2.7. Решение совокупных задач воспитания в рамках образовательной области «Физическое развитие» направлено на приобщение детей к ценностям «Жизнь», «Здоровье», что предполагает:

✓ воспитание осознанного отношения к жизни как основоположной ценности и здоровью как совокупности физического, духовного и социального благополучия человека;

✓ формирование у ребёнка возрастосообразных представлений и знаний в области физической культуры, здоровья и безопасного образа жизни;

✓ становление эмоционально-ценностного отношения к здоровому образу жизни, физическим упражнениям, подвижным играм, закаливанию организма, гигиеническим нормам и правилам;

✓ воспитание активности, самостоятельности, самоуважения, коммуникабельности, уверенности и других личностных качеств;

✓ приобщение детей к ценностям, нормам и знаниям физической культуры в целях их физического развития и саморазвития;

✓ формирование у ребёнка основных гигиенических навыков, представлений о здоровом образе жизни.

2.7. Вариативные формы, способы, методы и средства реализации Программы

Часть, формируемая участниками образовательных отношений составлена на основе авторских и парциальных образовательных программ, что составляет 40% от всего содержания ООП детского сада.

Программы, реализуемые в части ООП, формируемой участниками образовательных отношений выбраны педагогическим коллективом таким образом, чтобы более полно раскрыть цели и задачи образовательной деятельности детского сада.

При выборе программ были учтены следующие интересы и мотивы:

– специфика национальных и социокультурных условий, в которых осуществляется образовательный процесс;

– потребности и интересы воспитанников, возможности, уровень профессионализма педагогов;

– сложившиеся традиции и накопленный педагогический опыт детского сада.

Программы ООП детского сада в части, формируемой участниками образовательных отношений:

в образовательной области «Познавательное развитие»:

– авторская программа «Цветные проекты» (авторы В. Ю. Дьяченко, О. В. Гузенко).

Методическим обеспечением программы является авторский дидактический материал, разработанный педагогическим коллективом по всем разделам и соответствующий определённым требованиям. В основе концепции космического воспитания лежит идея познания человека во всём многообразии и сложности, его места в культуре, истории и в природе. Микрокосмос – это я, мой дом, моя мама, моя школа. Макрокосмос – тысяча других прекрасных жизней, имеющих такие же права, как и я. Программа по естествознанию ставит целью:

✓ сохранение целостного детского мировосприятия и получения на этой основе первоначальных сведений по астрономии, ботанике, зоологии, анатомии, географии и физике;

✓ приобщение дошкольников к естественным культурно-историческим процессам, через специально созданные образовательные ситуации, задача которых – включение детей в естественные ритмы природы и культуры своего народа;

✓ проживание, а не изучение календарных событий и дат, выполнение различных обрядов и традиций предполагает такую деятельность воспитанников, которая приводит их к личному культурно – образовательному результату и непосредственно приобщает к культурно- историческому потоку жизни.

Занятия по этому разделу направлены не только и не столько на передачу определённой информации, сколько на обучение способам добывания этой информации и на её переживание, упорядочивание жизненных впечатлений ребёнка, на осознание себя, своего места в мире. Занятия по естествознанию проводятся:

- через групповую организованную образовательную деятельность;

- во время самостоятельной деятельности с подгруппой детей или индивидуально в форме игры с целью развития познавательных способностей, закреплению пройденного материала, а так же для знакомства с новым учебным материалом, исключительно по интересу ребёнка.

в образовательной области «Речевое развитие»:

– «Обучение дошкольников грамоте» (авторы Л.Е. Журова, Н.В. Дурова).

Одна из задач детского сада – успешная социализация и адаптация детей к условиям школьной жизни. Успешное развитие речи, овладение основами звуковой культуры имеет большое значение для последующего систематического изучения родного языка. В детском саду созданы благоприятные материально-технические и организационно-методические условия для предоставления возможности ребёнку овладения чтением и письмом в соответствии с индивидуальными возможностями и способностями. Программа призвана помочь воспитанникам снизить трудности начального этапа обучения грамоте и сделать это процесс естественным и увлекательным.

Обучение грамоте направлено на:

✓ формирование приемов умственной деятельности: умения наблюдать, сравнивать, обобщать. В то же время, само обучение грамоте носит развивающий характер, способствует развитию активной мыслительной деятельности;

✓ уточнение и обогащение словарного запаса с уточнением представления об окружающем мире;

✓ развитие связной речи. Формирование и совершенствование целенаправленных и связных высказываний, точное употребление слов, грамматическая правильность построения предложения, внятность, выразительность;

✓ формирование умения ориентироваться на систему правил, необходимых для учебной работы;

✓ совершенствование чувственного опыта в области родного языка (развитие фонематического восприятия, звукового анализа и синтеза);

✓ формирование слогового чтения и навыков письма.

Задачи подготовки детей к обучению грамоте:

➤ Формирование направленности на звуковую сторону речи: развитие умения вслушиваться в слово; выделять звуки; различать звуки, близкие по звучанию.

➤ Развитие умений ориентироваться в звуковом составе слова: последовательно выделять звуки; устанавливать их место в слове.

➤ Активизация устной речи детей. Сделать предметом их внимания слово и предложение, учить изменять и образовывать новые слова, наблюдать, сравнивать и обобщать явления языка.

Содержание, методики и формы организации образовательной работы по данной парциальной программе согласно п.2.12 Федерального государственного образовательного стандарта дошкольного образования оформляются в виде ссылки: Обучение дошкольников грамоте по методикам Д.Б. Эльконина, Л.Е. Журовой, Н.В. Дуровой: Программа. Методические рекомендации. Игры-занятия. УМК «Обучение дошкольников грамоте». – М.: Школьная книга, 2017. – 192 с.

– авторская программа «Цветные проекты» (авторы В. Ю. Дьяченко, О. В. Гузенко);
в образовательной области «Социально-коммуникативное развитие»:

– авторская программа «Формирование рефлексивных навыков у детей старшего дошкольного возраста» (авторы В. Ю. Дьяченко, О. В. Гузенко).

Программа имеет рецензию доктора педагогических наук, профессора ВГПУ, директора НИИ центра гуманитарных образовательных технологий С.С. Беловой.

Идея создания данной программы продиктована временем, т.к. приоритетной задачей образования в условиях современного мира является развитие личности, готовой к правильному взаимодействию с окружающим миром, к самообразованию и саморазвитию. Здесь на первый план выходит такое качество личности, как способность к рефлексии – осознание, рассмотрение, самоанализ; поворот сознания, в результате которого появляется возможность увидеть себя, свое мышление, свое сознание как бы «со стороны».

Основная цель программы – сформировать рефлексивные навыки у детей старшего дошкольного возраста, способствующие психическому и личностному росту ребенка, на основе совместной деятельности и межличностного взаимодействия педагога и детей.

В соответствии с этой целью формулируются задачи:

✓ стимулировать развитие интереса ребенка к своему внутреннему миру;

✓ научить детей реально, объективно оценивать себя, свои возможности и поступки;

✓ научить понимать и уважать другие точки зрения;

✓ сформировать умение анализировать полученный опыт, выражать и обсуждать полученные впечатления;

✓ сформировать умение разрешать конфликты с позиции ненасилия;

✓ развивать способность ребенка к эмпатии и сопереживанию;

✓ сформировать позитивное отношение к себе и сверстникам.

Данная программа предназначена для детей 5-7 лет (старшего дошкольного возраста).

Организация группового процесса происходит в виде игры, специальных упражнений на рефлексии и совместного обсуждения результатов, поэтому необходимо определенное пространство для проведения предлагаемых в программе мероприятий. Основной принцип такой работы – создание условий, способствующих естественному гармоничному развитию личности ребенка. Взаимоотношения детей друг с другом и с взрослыми похожи на семейные, благодаря чему развитие детей принимает естественные

формы. Дети имеют возможность свободно передвигаться по помещению, по своему желанию начинать и заканчивать работу, выбирать место работы и материалы для нее и т.д.

– «Основы безопасности жизнедеятельности детей старшего дошкольного возраста» (авторы Р.Б.Стеркина, О. Л. Князева, Н. Н. Авдеева).

Программа предполагает решение важнейшей социально-педагогической задачи - воспитание у ребенка навыков адекватного поведения в различных неожиданных ситуациях.

Цели программы:

✓ сформировать у ребенка навыки разумного поведения, научить адекватно вести себя в опасных ситуациях дома и на улице, в городском транспорте, при общении с незнакомыми людьми, взаимодействии с пожароопасными и другими предметами, животными и ядовитыми растениями;

✓ способствовать становлению основ экологической культуры, приобщению к здоровому образу жизни.

Работа с воспитанниками по программе включается целостный педагогический процесс, который разворачивается на занятии, в играх детей, на прогулке, затрагивая отдельные режимные моменты. Иногда тема не всегда укладывается в одно занятие, поэтому воспитатели проводят по отдельным темам несколько занятий или продолжают эту работу в различных видах деятельности детей.

Содержание, методики и формы организации образовательной работы по данной парциальной программе согласно п.2.12 Федерального государственного образовательного стандарта дошкольного образования оформляются в виде ссылки: Авдеева Н.Н., Князева Н.Л., Стеркина Р.Б. Безопасность: Учебно-методическое пособие по основам безопасности жизнедеятельности детей старшего дошкольного возраста. – СПб.: ООО «Издательство «ДЕТСТВО-ПРЕСС», 2017. – 144 с.

в образовательной области «Художественно - эстетическое развитие»:

– «Музыкальные шедевры» (автор О.П.Радынова).

В центре программы - развитие творческого слышания музыки детьми, которое предполагает пробуждение детей к проявлениям различных форм творческой активности - музыкальной, музыкально-двигательной, художественной.

Цель - формирование основ музыкальной культуры у детей дошкольного возраста, развитие творческих способностей в разных видах музыкальной деятельности.

Автором разработана система работы на основе использования произведений искусства, подлинных образцов мировой музыкальной классики.

В программе осуществляется взаимосвязь познавательной, ценностно-ориентированной и творческой деятельности детей в процессе формирования у них основ музыкальной культуры. Реализуется в разделе «Слушание музыки» на музыкальных занятиях, в режимных моментах и различной досуговой деятельности.

В результате освоения программы у детей формируются первоначальные ценностные ориентации – способности ценить красоту в жизни и искусстве, творческое восприятие музыки детьми способствует их общему интеллектуальному и эмоциональному развитию.

Содержание, методики и формы организации образовательной работы по данной парциальной программе согласно п.2.12 Федерального государственного образовательного стандарта дошкольного образования оформляются в виде ссылки: Радынова О.П. Музыкальные шедевры. Авторская программа и методические рекомендации. – М.: «Гном-Пресс», - 80с. (Музыка для дошкольников).

– «Ритмическая мозаика» (автор А.И. Буренина).

Программа направлена на психологическое раскрепощение ребенка через освоение своего собственного тела как выразительного инструмента.

Музыкально-ритмические движения являются синтетическим видом деятельности, они одновременно развивают и музыкальный слух, и двигательные способности, а также те психические процессы, которые лежат в их основе.

Цель – развитие ребенка, формирование разнообразных умений, способностей, качеств личности средствами музыки и ритмических движений.

В связи с этим сформулированы следующие задачи:

1. Укрепление здоровья детей, продолжение развития двигательной культуры.
2. Развитие двигательных качеств и умений.
3. Развитие и тренировка психических процессов.
4. Развитие музыкальности.
5. Развитие творческих способностей.
6. Развитие нравственно-коммуникативных качеств личности.

В результате освоения программы у детей формируются двигательные умения и качества, развиваются зрительные функции, быстрота реакции, умение ориентироваться в пространстве.

Содержание, методики и формы организации образовательной работы по данной парциальной программе согласно п.2.12 Федерального государственного образовательного стандарта дошкольного образования оформляются в виде ссылки: Буренина А.И. Ритмическая мозаика: Программа по ритмической пластике для детей дошкольного и младшего школьного возраста. – Изд. 3-е, перераб. и доп. – СПб.: РЖ «Музыкальная палитра», - 192с.

– «Топ-хлоп, малыши» (автор А.И. Буренина, Т.Н. Сауко).

Программа представляет собой систему музыкально-ритмического воспитания детей 2-3 лет на основе использования игровых музыкально-ритмических упражнений в течении всего года, направленные на напряжение и расслабление, на развитие различных групп мышц, мелкой моторики и т.д.

Цели и задачи программы:

1. Воспитание интереса к музыкально-ритмическим движениям.
2. Развитие эмоциональной отзывчивости на музыку, образно-игровых движений.
3. Развитие музыкального слуха
4. Развитие двигательной сферы – формирование основных двигательных навыков и умений.
5. Воспитание общительности, умения входить в контакт со взрослым или ребенком.
6. Развитие элементарных умений пространственных ориентировок.
7. Развитие умения выполнять движения в соответствии с текстом песен и потешек.

В результате освоения программы дети легко различают музыкальные жанры и самостоятельно показывают в движении марш, пляску и колыбельную, уверенно ходят, легко бегают, ритмично прыгают и приседают, а также выразительно исполняют образные движения. Слушая песенки, дети не только попевают, но и поют целые фразы, а иногда полностью все слова. Расширяется активный и пассивный словарь ребенка.

Содержание, методики и формы организации образовательной работы по данной парциальной программе согласно п.2.12 Федерального государственного образовательного стандарта дошкольного образования оформляются в виде ссылки: Сауко Т.Н., Буренина А.И. Топ-хлоп, малыши: программа музыкально-ритмического воспитания детей 2-3 лет. – СПб., - 120 с.

– «Тутти» (автор А.И. Буренина, Т.Э.Тютюнникова)

Цель программы - игровое, творческое развитие личностного потенциала ребенка, его природной музыкальности, развитие способности к творческому самовыражению как условие его радостного бытия и дальнейшей успешной самореализации в жизни.

Основные задачи:

- приобщение к музыкальному искусству через разностороннюю музыкально-творческую деятельность в синкретических формах (русский народный фольклор, фольклор других народов, классическая музыка зарубежных и русских композиторов, детская современная музыка);

- воспитание интереса и любви к музыке;
- развитие эмоциональной сферы, эмпатии;
- развитие внутренних психических процессов: внимания, памяти, мышления;
- развитие креативных способностей: творческого воображения и фантазии, потребности к самовыражению в различных видах художественно-творческой деятельности;

- развитие нравственно-коммуникативных качеств личности: способности к сопереживанию, ответственности, толерантности и др.;

- развитие речи;

- развитие движений, ориентировки в пространстве.

Содержание, методики и формы организации образовательной работы по данной парциальной программе согласно п.2.12 Федерального государственного образовательного стандарта дошкольного образования оформляются в виде ссылки: Буренина А.И. Т.Э.Тютюнникова «Тутти»: программа музыкального воспитания дошкольного возраста». – СПб.; РЖ «Музыкальная палитра», 2012 – 144 с.

2.8. Особенности образовательной деятельности разных видов и культурных практик

Согласно п. 24.1 ФООП ДО образовательной деятельности в Детском саду включает:

- образовательную деятельность, осуществляемую в процессе организации различных видов детской деятельности;

- образовательную деятельность, осуществляемую в ходе режимных процессов;

- самостоятельную деятельность детей;

- взаимодействие с семьями детей по реализации образовательной программы ДО.

Согласно п. 24.2 ФООП ДО образовательная деятельность организуется совместная деятельность педагога и детей, самостоятельная деятельность детей. В зависимости от решаемых образовательных задач, желаний детей, их образовательных потребностей, педагог выбирает один или несколько вариантов совместной деятельности:

1) совместная деятельность педагога с ребёнком, где, взаимодействуя с ребёнком, он выполняет функции педагога: обучает ребёнка чему-то новому;

2) совместная деятельность ребёнка с педагогом, при которой ребёнок и педагог - равноправные партнеры;

3) совместная деятельность группы детей под руководством педагога, который на правах участника деятельности на всех этапах её выполнения (от планирования до завершения) направляет совместную деятельность группы детей;

4) совместная деятельность детей со сверстниками без участия педагога, но по его заданию. Педагог в этой ситуации не является участником деятельности, но выступает в роли её организатора, ставящего задачу группе детей, тем самым, актуализируя лидерские ресурсы самих детей;

5) самостоятельная, спонтанно возникающая, совместная деятельность детей без всякого участия педагога. Это могут быть самостоятельные игры детей (сюжетно-ролевые, режиссерские, театрализованные, игры с правилами, музыкальные и другое), самостоятельная изобразительная деятельность по выбору детей, самостоятельная познавательно-исследовательская деятельность (опыты, эксперименты и другое).

Все перечисленные варианты совместной деятельности педагога с детьми могут быть реализованы в группе одновременно.

Согласно п.24 ФОП ДО образовательная деятельность включает:

Утренний отрезок времени	Занятие	Прогулка	Вторая половина дня
<ul style="list-style-type: none"> -Игровые ситуации -Индивидуальные игры -Игры небольшими подгруппами -Беседы с детьми по их интересам -Развивающее общение педагога с детьми -Практические, проблемные ситуации -Упражнения -Наблюдения за объектами и явлениями природы, трудом взрослых -Трудовые поручения и дежурства -Индивидуальная работа с детьми в соответствии с задачами разных образовательных областей -Продуктивная деятельность детей по интересам детей -Оздоровительные и закаливающие процедуры -Здоровьесберегающие мероприятия -Двигательная деятельность 	<ul style="list-style-type: none"> -Проблемно-обучающие ситуации - Образовательные ситуации -Тематические события -Проектная деятельность -Творческие и исследовательские проекты и т. д. 	<ul style="list-style-type: none"> -Наблюдение за объектами и явлениями природы -Сюжетно-ролевые и конструктивные игры -Элементарная трудовая деятельность детей на участке ДОО -Свободное общение педагога с детьми -Индивидуальная работа -Проведение спортивных праздников -Подвижные игры и спортивные упражнения - Экспериментирование с объектами неживой природы 	<ul style="list-style-type: none"> -Элементарная трудовая деятельность детей, -Проведение зрелищных мероприятий, развлечений, праздников -Игровые ситуации, индивидуальные игры и игры небольшими подгруппами -Опыты и эксперименты -Практико-ориентированные проекты, коллекционирование -Чтение художественной литературы -Прослушивание аудиозаписей лучших образцов чтения -Рассматривание иллюстраций, просмотр мультфильмов -Слушание и исполнение музыкальных произведений, музыкально-ритмические движения, музыкальные игры и импровизации -Организация посещения выставок детского творчества, изобразительного искусства, мастерских -Индивидуальная работа по всем видам деятельности и образовательным областям -Работа с родителями (законными представителями)

Время проведения занятий, их продолжительность, длительность перерывов, суммарная образовательная нагрузка для детей дошкольного возраста определяются СанПиН 1.2.3685-21.

Содержание и педагогически обоснованную методику проведения занятий педагог выбирает самостоятельно. Подходы к проведению занятий могут отличаться в разных периодах реализации Программы.

Согласно п. 24.18 ФОП ДО в Детском саду во вторую половину дня организованы следующие культурные практики:

Виды культурных практик	Субъективность ребенка	Виды детских инициатив
Игровая практика	Ребенок проявляет себя как творческий субъект	Творческая инициатива
Продуктивная практика	Ребенок проявляет себя как созидающий и волевой субъект	Инициатива целеполагания
Познавательно-исследовательская практика	Ребенок проявляет себя как субъект исследования	Познавательная инициатива
Коммуникативная практика	Ребенок проявляет себя как партнер по взаимодействию и собеседник	Коммуникативная инициатива

Чтение художественной литературы дополняет развивающие возможности всех культурных практик. Организация культурных практик предполагает подгрупповой способ объединения детей.

Часть, формируемая участниками образовательных отношений

Особенности образовательной деятельности разных видов и культурных практик в части Программы, формируемой участниками образовательных отношений, полностью совпадают с обязательной частью Программы.

2.9 . Способы и направления поддержки детской инициативы

Обязательная часть

Для поддержки детской инициативы педагоги поощряют свободную самостоятельную деятельность детей, основанную на детских интересах и предпочтениях.

Согласно п. 25.4. ФОП ДО для поддержки детской инициативы педагоги:

- 1) уделяют внимание развитию детского интереса к окружающему миру, поощряют желание ребёнка получать новые знания и умения, осуществлять деятельностные пробы в соответствии со своими интересами, задавать познавательные вопросы;
- 2) организуют ситуации, способствующие активизации личного опыта ребёнка в деятельности, побуждающие детей к применению знаний, умений при выборе способов деятельности;
- 3) расширяют и усложняют в соответствии с возможностями и особенностями развития детей область задач, которые ребёнок способен и желает решить самостоятельно, уделяют внимание таким задачам, которые способствуют активизации у ребёнка творчества, сообразительности, поиска новых подходов;
- 4) поощряют проявление детской инициативы в течение всего дня пребывания ребёнка в ДОО, используя приемы поддержки, одобрения, похвалы;
- 5) создают условия для развития произвольности в деятельности, используют игры и

упражнения, направленные на тренировку волевых усилий, поддержку готовности и желания ребёнка преодолевать трудности, доводить деятельность до результата;

б) поощряют и поддерживают желание детей получить результат деятельности, обращают внимание на важность стремления к качественному результату, подсказывают ребёнку, проявляющему небрежность и равнодушие к результату, как можно довести дело до конца, какие приемы можно использовать, чтобы проверить качество своего результата;

7) внимательно наблюдают за процессом самостоятельной деятельности детей, в случае необходимости оказывают детям помощь, но стремятся к её дозированию. Если ребёнок испытывает сложности при решении уже знакомой ему задачи, когда изменилась обстановка или иные условия

деятельности, то педагоги используют приемы наводящих вопросов, активизируют собственную активность и смекалку ребёнка, намекают, советуют вспомнить, как он действовал в аналогичном случае;

8) поддерживают у детей чувство гордости и радости от успешных самостоятельных действий, подчеркивают рост возможностей и достижений каждого ребёнка, побуждают к проявлению инициативы и творчества через использование приемов похвалы, одобрения, восхищения.

Особенности поддержки детской инициативы и самостоятельности с учетом возрастных особенностей детей (п.25 ФОП ДО):

3-4 года	4-5 лет	5-7/8 лет
<p>Поощрение познавательной активности детей:</p> <ul style="list-style-type: none"> -внимания к детским вопросам, -ситуации, <p>побуждающие самостоятельно искать решение, возникающих проблем.</p> <p>При проектировании режима дня уделять внимание организации вариативных активностей детей, для участия в разнообразных делах:</p> <ul style="list-style-type: none"> в играх, в экспериментах, в рисовании, в общении, в творчестве. 	<ul style="list-style-type: none"> - освоение детьми системы разнообразных исследовательских действий, приемов простейшего анализа, сравнения, умения наблюдать: - намеренное насыщение проблемными практическими и познавательными ситуациями, в которых детям необходимо самостоятельно применить освоенные приемы. <p>Создание ситуаций, побуждающих детей проявлять инициативу, активность, желание совместно искать верное решение проблемы.</p> <p>Создание ситуаций, в которых дети приобретают опыт дружеского общения, совместной деятельности, умений командной работы.</p> <p>У ребёнка всегда есть возможность выбора свободной деятельности, поэтому атрибуты и оборудование для детских видов деятельности достаточно разнообразны и постоянно меняются (смена примерно раз в два месяца).</p>	<p>Создание педагогических условий, которые развивают детскую самостоятельность, инициативу и творчество:</p> <ul style="list-style-type: none"> - определение для детей все более сложных задач, активизируя их усилия, развивая произвольные умения и волю, - постоянная поддержка желания преодолеть трудности; - поощрение ребёнка за стремление к таким действиям; - нацеливание на поиск новых, творческих решений возникших затруднений.

Согласно п. 25.8 ФОП ДО для поддержки детской инициативы педагоги используют ряд способов и приемов:

1) Не сразу помогают ребёнку, если он испытывает затруднения решения задачи, а побуждают его к самостоятельному решению, подбадривают и поощряют попытки найти решение. В случае необходимости оказания помощи ребёнку, педагоги сначала стремятся к её минимизации: лучше дать совет, задать наводящие вопросы, активизировать имеющийся у ребёнка прошлый опыт.

2) У ребёнка всегда есть возможность самостоятельного решения поставленных задач. При этом педагоги помогают детям искать разные варианты решения одной задачи, поощряют активность детей в поиске, принимают любые предположения детей, связанные с решением задачи, поддерживают инициативу и творческие решения, а также обязательно акцентируют внимание детей на качестве результата, их достижениях, одобряют и хвалят за результат, вызывают у них чувство радости и гордости от успешных самостоятельных, инициативных действий.

3) Особое внимание педагоги уделяют общению с ребёнком в период проявления кризиса семи лет: характерные для ребёнка изменения в поведении и деятельности становятся поводом для смены стиля общения с ребёнком. Педагоги уважают его интересы, стремления, инициативы в познании, активно поддерживают стремление к самостоятельности.

4) Педагоги акцентируют внимание на освоении ребёнком универсальных умений организации своей деятельности и формировании у него основ целеполагания: поставить цель (или принять её от педагога), обдумать способы её достижения, осуществить свой замысел, оценить полученный результат с позиции цели. Задача развития данных умений ставится педагогами в разных видах деятельности. При этом педагоги используют средства, помогающие детям планомерно и самостоятельно осуществлять свой замысел: опорные схемы, наглядные модели, пооперационные карты.

5) Для развития самостоятельности у детей, педагоги создают творческие ситуации в игровой, музыкальной, изобразительной деятельности и театрализации, в ручном труде, в которых активизируют желание детей самостоятельно определить замысел, способы и формы его воплощения.

6) Педагоги уделяют особое внимание обогащению РППС, обеспечивающей поддержку инициативности ребёнка. В пространстве группы постоянно появляются предметы, побуждающие детей к проявлению интеллектуальной активности (новые игры и материалы, детали незнакомых устройств, сломанные игрушки, нуждающиеся в починке, посылки, письма-схемы, новые таинственные книги и прочее).

Часть, формируемая участниками образовательных отношений

Способы и направления поддержки детской инициативы в части, формируемой участниками образовательных отношений, полностью совпадают с обязательной частью Программы.

2.10. Особенности взаимодействия педагогического коллектива с семьями обучающихся

Согласно п. 26.1 ФОП ДО, главными целями взаимодействия педагогического коллектива Детского сада с семьями обучающихся дошкольного возраста являются:

1. Обеспечение психолого-педагогической поддержки семьи и повышение компетентности родителей (законных представителей) в вопросах образования, охраны и укрепления здоровья детей младенческого, раннего и дошкольного возрастов;

2. Обеспечение единства подходов к воспитанию и обучению детей в условиях ДОО и семьи; повышение воспитательного потенциала семьи.

Согласно п. 26.3 ФОП ДО, достижение этих целей осуществляется через решение основных задач:

1) информирование родителей (законных представителей) и общественности относительно целей ДО, общих для всего образовательного пространства Российской Федерации, о мерах господдержки семьям, имеющим детей дошкольного возраста, а также об образовательной программе, реализуемой в Детском саду;

2) просвещение родителей (законных представителей), повышение их правовой, психолого- педагогической компетентности в вопросах охраны и укрепления здоровья, развития и образования детей;

3) способствование развитию ответственного и осознанного родительства как базовой основы благополучия семьи;

4) построение взаимодействия в форме сотрудничества и установления партнёрских отношений с родителями (законными представителями) детей младенческого, раннего и дошкольного возраста для решения образовательных задач;

5) вовлечение родителей (законных представителей) в образовательный процесс.

Согласно п. 26.4 ФОП ДО, построение взаимодействия с родителями (законными представителями) придерживается следующих принципов:

1) приоритет семьи в воспитании, обучении и развитии ребёнка: в соответствии с Законом об образовании у родителей (законных представителей) обучающихся не только есть преимущественное право на обучение и воспитание детей, но именно они обязаны заложить основы физического, нравственного и интеллектуального развития личности ребёнка;

2) открытость для родителей (законных представителей) доступна актуальная информация об особенностях пребывания ребёнка в группе; каждому из родителей (законных представителей) предоставлен свободный доступ в Детский сад; между педагогами и родителями (законными представителями) обеспечен обмен информацией об особенностях развития ребёнка в Детском саду и семье;

3) взаимное доверие, уважение и доброжелательность во взаимоотношениях педагогов и родителей (законных представителей): при взаимодействии педагоги придерживаются этики и культурных правил общения, проявляют позитивный настрой на общение и сотрудничество с родителями (законными представителями); этично и разумно используют полученную информацию как со стороны педагогов, так и со стороны родителей (законных представителей) в интересах детей;

4) индивидуально-дифференцированный подход к каждой семье: при взаимодействии учитываются особенности семейного воспитания, потребности родителей (законных представителей) в отношении образования ребёнка, отношение к педагогу и Детскому саду, проводимым мероприятиям; обеспечена возможность включения родителей (законных представителей) в совместное решение образовательных задач;

5) возрастосообразность: при планировании и осуществлении взаимодействия учитываются особенности и характер отношений ребёнка с родителями (законными представителями), прежде всего, с матерью (преимущественно для детей младенческого и раннего возраста), обусловленные возрастными особенностями развития детей.

Одним из важнейших условий реализации Программы является сотрудничество педагогов с семьями воспитанников. Дети, педагоги и родители – основные участники образовательных отношений. Семья является институтом первичной социализации и образования, который оказывает большое влияние на развитие ребенка в дошкольном возрасте. Семья – жизненно необходимая среда дошкольника, определяющая путь развития его личности. Поэтому педагогам необходимо учитывать в своей работе такие факторы, как

условия жизни в семье, состав семьи, ее ценности и традиции, а также уважать и признавать способности и достижения родителей (законных представителей) в деле воспитания и развития их детей.

Тесное сотрудничество с семьей делает успешной работу детского сада. Только в диалоге обе стороны могут узнать, как ребенок ведет себя в другой жизненной среде. Обмен информацией о ребенке является основой для воспитательного партнерства между родителями (законными представителями) и воспитателями, то есть для открытого, доверительного и интенсивного сотрудничества обеих сторон в общем деле образования и воспитания детей.

Согласно п. 26.5 ФООП ДО, деятельность педагогического коллектива Детского сада по построению взаимодействия с родителями (законными представителями) обучающихся осуществляется по нескольким направлениям:

Диагностико - аналитическое	Просветительское	Консультационное
<p>- получение и анализ данных о семье, её запросах в отношении охраны здоровья и развития ребёнка;</p> <p>об уровне психолого-педагогической компетентности родителей (законных представителей);</p> <p>- планирование работы с семьей с учётом результатов проведенного анализа;</p> <p>- согласование воспитательных задач</p>	<p>Просвещение родителей (законных представителей) по вопросам:</p> <ul style="list-style-type: none"> - особенностей психофизиологического - выбора эффективных методов обучения и воспитания детей определенного возраста; - ознакомление с актуальной информацией - о государственной политике в области ДО, включая информирование о мерах господдержки семьям с детьми дошкольного возраста; - информирование об особенностях реализуемой в Детском саду образовательной программы ДО; - условиях пребывания ребёнка в группе Детского сада; - содержания и методах образовательной с детьми; 	<p>Консультирование родителей (законных представителей) по вопросам:</p> <ul style="list-style-type: none"> - их взаимодействия с ребёнком, - преодоления возникающих проблем воспитания и обучения детей, в том числе с ООП в условиях семьи; - особенностей поведения и взаимодействия ребёнка со сверстниками и педагогом; - возникающих проблемных ситуациях; - способам воспитания и построения продуктивного взаимодействия с детьми младенческого, раннего и дошкольного возрастов; - способам организации и участия в детских деятельности, образовательном процессе и т.д.

Согласно п. 26.5, 26.6 ФООП ДО, совместная образовательная деятельность педагогов и родителей (законных представителей) обучающихся предполагает

сотрудничество в реализации некоторых образовательных задач, вопросах организации РППС и образовательных мероприятий; поддержку образовательных инициатив родителей (законных представителей) детей раннего и дошкольного возрастов; разработку и реализацию образовательных проектов ДОО совместно с семьей.

Особое внимание в просветительской деятельности ДОО должно уделяться повышению уровня компетентности родителей (законных представителей) в вопросах здоровьесбережения ребёнка.

Реализация данной темы может быть осуществлена в процессе следующих направлений просветительской деятельности:

- ✓ информирование о факторах, положительно влияющих на физическое и психическое здоровье ребёнка (рациональная организация режима дня ребёнка, правильное питание в семье, закаливание, организация двигательной активности, благоприятный психологический микроклимат в семье и спокойное общение с ребёнком и другое), о действии негативных факторов (переохлаждение, перегревание, перекармливание и другое), наносящих непоправимый вред здоровью ребёнка;

- ✓ своевременное информирование о важности вакцинирования в соответствии с рекомендациями Национального календаря профилактических прививок и по эпидемическим показаниям;

- ✓ информирование родителей (законных представителей) об актуальных задачах физического воспитания детей на разных возрастных этапах их развития, а также о возможностях ДОО и семьи в решении данных задач;

- ✓ знакомство родителей (законных представителей) с оздоровительными мероприятиями, проводимыми в ДОО;

- ✓ информирование родителей (законных представителей) о негативном влиянии на развитие детей систематического и бесконтрольного использования IT-технологий (нарушение сна, возбудимость, изменения качества памяти, внимания, мышления; проблемы социализации и общения и другое).

Направления деятельности педагога реализуются в разных формах (групповых и (или) индивидуальных) посредством различных методов, приемов и способов взаимодействия с родителями (законными представителями):

- ✓ диагностико-аналитическое направление реализуется через опросы, социологические срезы, индивидуальные блокноты, «почтовый ящик», педагогические беседы с родителями (законными представителями); дни (недели) открытых дверей, открытые просмотры занятий и других видов деятельности детей и так далее;

- ✓ просветительское и консультационное направления реализуются через групповые родительские собрания, конференции, круглые столы, семинары-практикумы, тренинги и ролевые игры, консультации, педагогические гостиные, родительские клубы и другое; информационные проспекты, стенды, ширмы, папки-передвижки для родителей (законных представителей); журналы и газеты, издаваемые ДОО для родителей (законных представителей), педагогические библиотеки для родителей (законных представителей); сайты ДОО и социальные группы в сети Интернет; медиарепортажи и интервью; фотографии, выставки детских работ, совместных работ родителей (законных представителей) и детей. Включают также и досуговую форму — совместные праздники и вечера, семейные спортивные и тематические мероприятия, тематические досуги, знакомство с семейными традициями и другое.

Для вовлечения родителей (законных представителей) в образовательную деятельность целесообразно использовать специально разработанные (подобранные) дидактические материалы для организации совместной деятельности родителей (законных представителей) с детьми в семейных условиях в соответствии с образовательными задачами, реализуемыми в ДОО. Эти материалы должны сопровождаться подробными

инструкциями по их использованию и рекомендациями по построению взаимодействия с ребёнком (с учётом возрастных особенностей). Кроме того, необходимо активно использовать воспитательный потенциал семьи для решения образовательных задач, привлекая родителей (законных представителей) к участию в образовательных мероприятиях, направленных на решение познавательных и воспитательных задач.

Незаменимой формой установления доверительного делового контакта между семьей и ДОО является диалог педагога и родителей (законных представителей). Диалог позволяет совместно анализировать поведение или проблемы ребёнка, выяснять причины проблем и искать подходящие возможности, ресурсы семьи и пути их решения. В диалоге проходит просвещение родителей (законных представителей), их консультирование по вопросам выбора оптимального образовательного маршрута для конкретного ребёнка, а также согласование совместных действий, которые могут быть предприняты со стороны ДОО и семьи для разрешения возможных проблем и трудностей ребёнка в освоении образовательной программы.

Педагоги самостоятельно выбирают педагогически обоснованные методы, приемы и способы взаимодействия с семьями обучающихся, в зависимости от стоящих перед ними задач. Сочетание традиционных и инновационных технологий сотрудничества позволит педагогам ДОО устанавливать доверительные и партнерские отношения с родителями (законными представителями), эффективно осуществлять просветительскую деятельность и достигать основные цели взаимодействия ДОО с родителями (законными представителями) детей дошкольного возраста.

Часть, формируемая участниками образовательных отношений

Особенности взаимодействия педагогического коллектива с семьями воспитанников в части Программы, формируемой участниками образовательных отношений, полностью совпадают с обязательной частью Программы.

Изменение позиции педагога для выстраивания взаимодействия и сотрудничества с семьями воспитанников

<i>Традиционная роль педагога</i>	<i>Педагог-партнер</i>
Выступающий лидер (<i>указывает, как надо поступить</i>)	Гид (<i>ведет, опираясь на инициативу участников</i>)
Руководит	Задаёт вопросы
Оценивает ребенка и предоставляет родителям информацию о его развитии	Спрашивает родителей о ребенке и вместе с ним оценивает его развитие
Ответы на все вопросы знает сам	Ищет решение проблем вместе с родителями
Ставит цель развития ребенка и группы в целом	Узнает цели и пожелания родителей в отношении их ребенка и группы в целом и добавляет к ним свои предложения
Ожидает, что родители будут относиться к нему как к знатоку-специалисту	Вместе с родителями обсуждает и находит те виды детской деятельности, которые подходят по условиям и стилю жизни

Система взаимодействия детского сада с семьями воспитанников

Направления взаимодействия	Формы взаимодействия
Изучение семьи,	– Социологическое обследование по определению

запросов, уровня психолого-педагогической компетентности. семейных ценностей, уровня удовлетворенности качеством образовательных услуг	социального статуса и микроклимата семьи; – беседы (администрация, воспитатели, специалисты); – наблюдения за процессом общения членов семьи с ребенком; – анкетирование; – проведение мониторинга потребностей семей в дополнительных услугах; – проведение мониторинга по уровню удовлетворенности качеством образовательных услуг; – «Родительская почта»
Участие в управлении детским садом	– Попечительский совет, – Родительский комитет, – Совет детского сада, – Общее родительское собрание
Информирование родителей	– информационные стенды; – выставки детских работ; – консультации; – родительские собрания; – родительский клуб; – официальный сайт детского сада; – обучающие семинары; – фотогазеты; – памятки.
Консультирование родителей	Консультации по различным вопросам (индивидуальное, семейное, очное, дистанционное консультирование)
Просвещение и обучение родителей	По запросу родителей или по выявленной проблеме: – дополнительное образование родителей по программе «Школа ответственного родительства»; – семинары; – обучающие семинары; – мастер-классы; – приглашения специалистов; – официальный сайт детского сада; – творческие задания; – тренинги; – папки-раскладушки.
Совместная образовательная деятельность детского сада и семьи	– Дни открытых дверей; – организация совместных праздников; – реализация образовательных проектов и технологий; – выставки семейного творчества; – совместные мероприятия по духовно-нравственному воспитанию детей (в т.ч. Рождественский хоровой собор) – семейные фотоколлажи; – создание мини-музеев; – благоустройство территории детского сада, субботники.

2.11. Направления и задачи коррекционно-развивающей работы (далее – КРР)

Коррекционно-развивающая работа в Детском саду направлена на обеспечение коррекции нарушений развития у следующих категорий детей:

1. нормотипичные дети с нормативным кризисом развития;

2. обучающиеся:

- с ОВЗ;

- с инвалидностью, получившие статус в порядке, установленном законодательством Российской Федерации;

- часто болеющие дети характеризуются повышенной заболеваемостью острыми респираторными инфекциями, которые не связаны с врожденными и наследственными состояниями, приводящими к большому количеству пропусков ребёнком в посещении ДОО;

- обучающиеся, испытывающие трудности в освоении образовательных программ, развитии, социальной адаптации;

- одаренные обучающиеся;

3. дети и (или) семьи, находящиеся в трудной жизненной ситуации, признанные таковыми в нормативно установленном порядке;

4. обучающиеся «группы риска»: проявляющие комплекс выраженных факторов риска негативных проявлений (импульсивность, агрессивность, неустойчивая или крайне низкая (завышенная) самооценка, завышенный уровень притязаний).

КРР объединяет комплекс мер по психолого-педагогическому сопровождению обучающихся, включающий психолого-педагогическое обследование, проведение индивидуальных и групповых коррекционно-развивающих занятий, а также мониторинг динамики их развития.

КРР в ДОО осуществляют воспитатели, педагог-психолог, учитель - логопед.

Задачи КРР на уровне Детского сада полностью соответствуют п.27.4 ФОП ДО.

КРР организуется:

- по обоснованному запросу педагогов и родителей (законных представителей);
- на основании результатов психологической диагностики;
- на основании рекомендаций ППк.

КРР в Детском саду осуществляется в ходе всего образовательного процесса, во всех видах и формах деятельности, как в совместной деятельности детей в условиях дошкольной группы, так и в форме коррекционно-развивающих групповых (индивидуальных) занятий. Строится дифференцированно, в зависимости от имеющихся у обучающихся дисфункций и особенностей развития, и предусматривает индивидуализацию психолого-педагогического сопровождения. КРР реализуется в форме групповых и (или) индивидуальных коррекционно-развивающих занятий. Содержание КРР для каждого обучающегося определяется с учётом его ОП на основе рекомендаций ППк Детского сада.

Содержание КРР (в соответствии с п.28 ФОП ДО)

<p>Диагностическая работа</p>	<ul style="list-style-type: none"> • своевременное выявление детей, нуждающихся в психолого- педагогическом сопровождении • ранняя диагностика отклонений в развитии и анализ причин трудностей социальной адаптации • комплексный сбор сведений об обучающемся на основании диагностической информации от специалистов разного профиля • определение уровня актуального и зоны ближайшего развития обучающегося с ОВЗ, с трудностями в обучении и социализации, выявление резервных возможностей • изучение уровня общего развития обучающихся, возможностей вербальной и невербальной коммуникации со сверстниками и взрослыми • изучение развития эмоционально-волевой сферы и личностных особенностей обучающихся • изучение индивидуальных образовательных и социально- коммуникативных потребностей обучающихся • изучение социальной ситуации развития и условий семейного воспитания ребенка • изучение уровня адаптации и адаптивных возможностей обучающегося • изучение направленности детской одаренности • изучение, констатацию в развитии ребенка его интересов и склонностей, одаренности • мониторинг развития детей и предупреждение возникновения психолого-педагогических проблем в их развитии • выявление детей - мигрантов, имеющих трудности в обучении и социально-психологической адаптации, дифференциальная диагностика и оценка этнокультурной природы имеющихся трудностей • всестороннее психолого-педагогическое изучение личности ребенка, выявление и изучение неблагоприятных факторов социальной среды и рисков образовательной среды; • системный разносторонний контроль специалистов за уровнем и динамикой развития обучающегося, а также за созданием необходимых условий, соответствующих особым (индивидуальным) образовательным потребностям обучающегося.
--------------------------------------	---

<p>Коррекционно-развивающая работа</p>	<ul style="list-style-type: none"> • выбор оптимальных для развития обучающегося коррекционно - развивающих программ (методик) психолого-педагогического сопровождения в соответствии с его особыми образовательными потребностями • организация, разработка и проведение специалистами индивидуальных и групповых коррекционно-развивающих занятий, необходимых для преодоления нарушений поведения и развития, трудностей в освоении образовательной программы и социализации • коррекция и развитие высших психических функций • развитие эмоционально-волевой и личностной сферы обучающегося и психологическая коррекцию его поведения • развитие коммуникативных способностей, социального и эмоционального интеллекта обучающихся, формирование их коммуникативной компетентности • коррекция и развитие психомоторной сферы, координации и регуляции движений • создание условий, обеспечивающих развитие, обучение и воспитание детей с ярко выраженной познавательной направленностью, высоким уровнем умственного развития или иной направленностью одаренности • создание насыщенной РППС для разных видов деятельности • формирование инклюзивной образовательной среды, в том числе обеспечивающей включение детей иностранных граждан в российское образовательное пространство с сохранением культуры и идентичности, связанных со страной исхода (происхождения) • оказание поддержки ребенку в случаях неблагоприятных условий жизни, психотравмирующих обстоятельствах при условии информирования соответствующих структур социальной защиты • преодоление педагогической запущенности в работе с обучающимися, стремление устранить неадекватные методы воспитания в семье во взаимодействии родителей (законных представителей) с детьми • помощь в устранении психотравмирующих ситуаций в жизни ребенка.
<p>Консультативная работа</p>	<ul style="list-style-type: none"> • разработка рекомендаций по основным направлениям работы с обучающимися с трудностями в обучении и социализации, единых для всех участников образовательных отношений • консультирование специалистами педагогов по выбору индивидуально ориентированных методов и приемов работы с обучающимися • консультативная помощь семье в вопросах выбора оптимальной стратегии воспитания и приемов коррекционно-развивающей работы с ребенком

<p>Информационно-просветительская работа</p>	<ul style="list-style-type: none"> • различные формы просветительской деятельности (лекции, беседы, информационные стенды, печатные материалы, электронные ресурсы), направленные на разъяснение участникам образовательных отношений - обучающимся (в доступной для дошкольного возраста форме), их родителям (законным представителям), педагогам - вопросам, связанных с особенностями образовательного процесса и психолого-педагогического сопровождения обучающихся, в том числе с ОВЗ, трудностями в обучении и социализации • проведение тематических выступлений, онлайн-консультаций для педагогов и родителей (законных представителей) по разъяснению индивидуально-типологических особенностей различных категорий обучающихся, в том числе с ОВЗ, трудностями в обучении и социализации
<p>Коррекционно-развивающая работа. Дети на "Д" учете и часто болеющие дети</p>	<ul style="list-style-type: none"> • коррекция (развитие) коммуникативной, личностной, эмоционально-волевой сфер, познавательных процессов • снижение тревожности • помощь в разрешении поведенческих проблем • создание условий для успешной социализации, оптимизация межличностного взаимодействия со взрослыми и сверстниками • включение часто болеющих детей в программу КРР, определение индивидуального маршрута психолого-педагогического сопровождения осуществляется на основании медицинского заключения и рекомендаций ППК по результатам психологической и педагогической диагностики
<p>Коррекционно-развивающая работа. Одаренные дети.</p>	<ul style="list-style-type: none"> • определение вида одаренности, интеллектуальных и личностных особенностей детей, прогноз возможных проблем и потенциала развития • вовлечение родителей (законных представителей) в образовательный процесс и установление с ними отношений сотрудничества как обязательного условия поддержки и развития одаренного ребенка, как в Детском саду, так и в условиях семейного воспитания • создание атмосферы доброжелательности, заботы и уважения по отношению к ребенку, обстановки, формирующей у ребенка чувство собственной значимости, поощряющей проявление его индивидуальности • сохранение и поддержка индивидуальности ребенка, развитие его индивидуальных способностей и творческого потенциала как субъекта отношений с людьми, миром и самим собой • формирование коммуникативных навыков и развитие эмоциональной устойчивости • организация предметно-развивающей, обогащённой образовательной среды в условиях Детского сада, благоприятную для развития различных видов

	способностей и одаренности
коррекционно-развивающая работа. Дети билингвы	<ul style="list-style-type: none"> • работа с билингвальными обучающимися, детьми мигрантов, испытывающими трудности с пониманием государственного языка РФ • развитие коммуникативных навыков, формирование чувствительности к сверстнику, его эмоциональному состоянию, намерениям и желаниям • формирование уверенного поведения и социальной успешности • коррекция деструктивных эмоциональных состояний, возникающих вследствие попадания в новую языковую и культурную среду (тревога, неуверенность, агрессия) • создание атмосферы доброжелательности, заботы и уважения по отношению к ребенку • работа по социализации и языковой адаптации детей иностранных граждан, обучающихся в Детском саду организовывать с учетом особенностей социальной ситуации каждого ребенка персонально
Коррекционно-развивающая работа. Дети "группы риска"	<ul style="list-style-type: none"> • определение индивидуального маршрута психолого-педагогического сопровождения осуществляется на основе заключения ППК по результатам психологической диагностики или по обоснованному запросу педагога и (или) родителей (законных представителей)
Коррекционно-развивающая работа. Дети, имеющие девиации развития.	<ul style="list-style-type: none"> • коррекция (развитие) социально-коммуникативной, личностной, эмоционально-волевой сферы • помощь в решении поведенческих проблем • формирование адекватных, социально-приемлимых способов поведения • развитие рефлексивных способностей • совершенствование способов саморегуляции

В соответствии с п. 28.5 ФОП ДО, реализация КРР с обучающимися с ОВЗ и детьми-инвалидами согласно нозологическим группам осуществляется в соответствии с Федеральной адаптированной образовательной программой дошкольного образования и предусматривает предупреждение вторичных биологических и социальных отклонений в развитии, затрудняющих образование и социализацию обучающихся, коррекцию нарушений психического и физического развития средствами коррекционной педагогики, специальной психологии и медицины; формирование у обучающихся механизмов компенсации дефицитарных функций, не поддающихся коррекции, в том числе с использованием ассистивных технологий.

2.12. Рабочая программа воспитания

Рабочая программа воспитания МОУ Детского сада № 1 (далее – Программа воспитания, Детский сад) обеспечивает процесс воспитания на основе требований Федерального закона от 31 июля 2020г. №304-ФЗ «О внесении изменений в Федеральный закон «Об образовании в Российской Федерации» по вопросам воспитания обучающихся» с учетом Плана мероприятий по реализации в 2021–2025 годах Стратегии развития

воспитания в Российской Федерации на период до 2025 года, федерального государственного образовательного стандарта дошкольного образования, федеральной образовательной программы дошкольного образования.

Работа по воспитанию, формированию и развитию личности воспитанников в Детском саду предполагает преемственность по отношению к достижению воспитательных целей начального общего образования.

Детский сад руководствуется определением понятия «образовательная программа», предложенным в Федеральном законе от 29 декабря 2012 г. № 273-ФЗ «Об образовании в Российской Федерации» (далее – Федеральный закон): «образовательная программа – комплекс основных характеристик образования (объем, содержание, планируемые результаты) и организационно-педагогических условий, который представлен в виде учебного плана, календарного учебного графика, рабочих программ учебных предметов, курсов, дисциплин (модулей), иных компонентов, оценочных и методических материалов, а также в предусмотренных настоящим Федеральным законом случаях в виде рабочей программы воспитания, календарного плана воспитательной работы, форм аттестации».

Программа воспитания является частью образовательной программы дошкольного образования МОУ Детского сада № 1.

Под воспитанием понимается «деятельность, направленная на развитие личности, создание условий для самоопределения и социализации воспитанников на основе социокультурных, духовно-нравственных ценностей и принятых в российском обществе правил и норм поведения в интересах человека, семьи, общества и государства, формирование у дошкольников чувства патриотизма, гражданственности, уважения к памяти защитников Отечества и подвигам Героев Отечества, закону и правопорядку, человеку труда и старшему поколению, взаимного уважения, бережного отношения к культурному наследию и традициям многонационального народа Российской Федерации, природе и окружающей среде».

Программа воспитания основана на воплощении национального воспитательного идеала, который понимается как высшая цель образования, нравственное (идеальное) представление о человеке.

В основе процесса воспитания детей в Детском саду лежат конституционные и национальные ценности российского общества.

С учетом особенностей социокультурной среды, в которой воспитывается ребенок, в Программе воспитания отражено взаимодействие участников образовательных отношений (далее – ОО) со всеми субъектами образовательных отношений. Только при подобном подходе возможно воспитать гражданина и патриота, раскрыть способности и таланты детей, подготовить их к жизни в высокотехнологичном, конкурентном обществе.

Для того чтобы эти ценности осваивались ребёнком, они нашли свое отражение в основных направлениях воспитательной работы Детского сада.

Ценности **Родины** и **природы** лежат в основе патриотического направления воспитания.

Ценности **человека, семьи, дружбы, сотрудничества** лежат в основе социального направления воспитания.

Ценность **знания** лежит в основе познавательного направления воспитания.

Ценность **здоровья** лежит в основе физического и оздоровительного направления воспитания.

Ценность **труда** лежит в основе трудового направления воспитания.

Ценности **культуры** и **красоты** лежат в основе этико-эстетического направления воспитания.

Реализация Программы воспитания основана на взаимодействии с разными

субъектами образовательных отношений.

Детский сад в части, формируемой участниками образовательных отношений, дополняет приоритетные направления воспитания с учетом реализуемой основной образовательной программы, региональной и муниципальной специфики реализации Стратегии развития воспитания в Российской Федерации на период до 2025 года, того, что воспитательные задачи, согласно федеральному государственному образовательному стандарту дошкольного образования (далее – ФГОС ДО), реализуются в рамках образовательных областей – социально- коммуникативного, познавательного, речевого, художественно-эстетического развития, физического развития.

Реализация Программы воспитания предполагает социальное партнерство с другими организациями.

Методологические основы и принципы построения Программы воспитания

Методологической основой Программы воспитания являются антропологический, культурно-исторический и практические подходы. Концепция Программы воспитания основывается на базовых ценностях воспитания, заложенных в определении воспитания, содержащемся в Федеральном законе от 29 декабря 2012г. №273-ФЗ «Об образовании в Российской Федерации».

Методологическими ориентирами воспитания также выступают следующие идеи отечественной педагогики и психологии: развитие личного субъективного мнения и личности ребенка в деятельности; духовно-нравственное, ценностное и смысловое содержание воспитания; идея о сущности детства как сенситивного периода воспитания; обогащение развития ребёнка средствами разных «специфически детских видов деятельности».

Программа воспитания руководствуется принципами ДО, определенными ФГОС ДО.

Программа воспитания построена на основе духовно-нравственных и социокультурных ценностей, принятых в обществе правил и норм поведения, в интересах человека, семьи, общества и опирается на следующие принципы:

– **принцип гуманизма.** Приоритет жизни и здоровья человека, прав и свобод личности, свободного развития личности; воспитание взаимоуважения, трудолюбия, гражданственности, патриотизма, ответственности, правовой культуры, бережного отношения к природе и окружающей среде, рационального природопользования;

– **принцип ценностного единства и совместности.** Единство ценностей и смыслов воспитания, разделяемых всеми участниками образовательных отношений, содействие, сотворчество и сопереживание, взаимопонимание и взаимное уважение;

– **принцип общего культурного образования.** Воспитание основывается на культуре и традициях России, включая культурные особенности региона;

– **принцип следования нравственному примеру.** Пример как метод воспитания позволяет расширить нравственный опыт ребенка, побудить его к открытому внутреннему диалогу, пробудить в нем нравственную рефлексию, обеспечить возможность выбора при построении собственной системы ценностных отношений, продемонстрировать ребенку реальную возможность следования идеалу в жизни;

– **принципы безопасной жизнедеятельности.** Защищенность важных интересов личности от внутренних и внешних угроз, воспитание через призму безопасности и безопасного поведения;

– **принцип совместной деятельности ребенка и взрослого.** Значимость совместной деятельности взрослого и ребенка на основе приобщения к культурным ценностям и их освоения;

– **принцип инклюзивности.** Организация образовательного процесса, при котором все дети, независимо от их физических, психических, интеллектуальных, культурно-этнических, языковых и иных особенностей, включены в общую систему образования.

Данные принципы реализуются в укладе ОО, включающем воспитывающие среды, общности, культурные практики, совместную деятельность и события.

Уклад – общественный договор участников образовательных отношений, опирающийся на базовые национальные ценности, содержащий традиции региона и ОО, задающий культуру поведения сообществ, описывающий предметно-пространственную среду, деятельности и социокультурный контекст.

Уклад учитывает специфику и конкретные формы организации распорядка дневного, недельного, месячного, годового циклов жизни Детского сада.

Уклад способствует формированию ценностей воспитания, которые разделяются всеми участниками образовательных отношений (воспитанниками, родителями, педагогами и другими сотрудниками Детского сада).

Воспитывающая среда – это особая форма организации образовательного процесса, реализующего цель и задачи воспитания.

Воспитывающая среда определяется целью и задачами воспитания, духовно-нравственными и социокультурными ценностями, образцами и практиками. Основными характеристиками воспитывающей среды являются ее насыщенность и структурированность.

Профессиональная общность – это устойчивая система связей и отношений между людьми, единство целей и задач воспитания, реализуемое всеми сотрудниками Детского сада. Сами участники общности должны разделять те ценности, которые заложены в основу Программы воспитания. Основой эффективности такой общности является рефлексия собственной профессиональной деятельности.

Воспитатель, а также другие сотрудники должны:

- быть примером в формировании полноценных и сформированных ценностных ориентиров, норм общения и поведения;
- мотивировать детей к общению друг с другом, поощрять даже самые незначительные стремления к общению и взаимодействию;
- поощрять детскую дружбу, стараться, чтобы дружба между отдельными детьми внутри группы сверстников принимала общественную направленность;
- заботиться о том, чтобы дети непрерывно приобретали опыт общения на основе чувства доброжелательности;
- содействовать проявлению детьми заботы об окружающих, учить проявлять чуткость к сверстникам, побуждать детей сопереживать, беспокоиться, проявлять внимание к заболевшему товарищу;
- воспитывать в детях такие качества личности, которые помогают влиться в общество сверстников (организованность, общительность, отзывчивость, щедрость, доброжелательность и пр.);
- учить детей совместной деятельности, насыщать их жизнь событиями, которые сплачивали бы и объединяли ребят;
- воспитывать в детях чувство ответственности перед группой за свое поведение.

Профессионально-родительская общность включает сотрудников Детского сада и всех взрослых членов семей воспитанников, которых связывают не только общие ценности, цели развития и воспитания детей, но и уважение друг к другу. Основная задача – объединение усилий по воспитанию ребенка в семье и в Детском саду. Зачастую поведение ребенка сильно различается (дом – Детский сад). Без совместного обсуждения воспитывающими взрослыми особенностей ребенка невозможно выявление и в дальнейшем создание условий, которые необходимы для его оптимального и полноценного развития и воспитания.

Детско-взрослая общность. Для общности характерно содействие друг другу, сотворчество и сопереживание, взаимопонимание и взаимное уважение, отношение к

ребенку как полноценному человеку, наличие общих симпатий, ценностей и смыслов у всех участников общности.

Детско-взрослая общность является источником и механизмом воспитания ребенка. Находясь в общности, ребенок сначала приобщается к тем правилам и нормам, которые вносят взрослые в общность, а затем эти нормы усваиваются ребенком и становятся его собственными.

Общность строится и задается системой связей и отношений ее участников. В каждом возрасте и каждом случае она будет обладать своей спецификой в зависимости от решаемых воспитательных задач.

Детская общность. Общество сверстников – необходимое условие полноценного развития личности ребенка. Здесь он непрерывно приобретает способы общественного поведения, под руководством воспитателя учится умению дружно жить, сообща играть, трудиться, заниматься, достигать поставленной цели. Чувство приверженности к группе сверстников рождается тогда, когда ребенок впервые начинает понимать, что рядом с ним такие же, как он сам, что свои желания необходимо соотносить с желаниями других.

Воспитатель должен воспитывать у детей навыки и привычки поведения, качества, определяющие характер взаимоотношений ребенка с другими людьми и его успешность в том или ином сообществе. Поэтому так важно придать детским взаимоотношениям дух доброжелательности, развивать у детей стремление и умение помогать как старшим, так и друг другу, оказывать сопротивление плохим поступкам, общими усилиями достигать поставленной цели.

Одним из видов детских общностей являются разновозрастные детские общности. В детском саду должна быть обеспечена возможность взаимодействия ребенка как со старшими, так и с младшими детьми. Включенность ребенка в отношения со старшими, помимо подражания и приобретения нового, рождает опыт послушания, следования общим для всех правилам, нормам поведения и традициям. Отношения с младшими – это возможность для ребенка стать авторитетом и образцом для подражания, а также пространство для воспитания заботы и ответственности.

Организация жизнедеятельности детей дошкольного возраста в разновозрастной группе обладает большим воспитательным потенциалом для инклюзивного образования.

Культура поведения воспитателя в общностях как значимая составляющая уклада. Культура поведения взрослых в Детском саду направлена на создание воспитывающей среды как условия решения возрастных задач воспитания. Общая психологическая атмосфера, эмоциональный настрой группы, спокойная обстановка, отсутствие спешки, разумная сбалансированность планов – это необходимые условия нормальной жизни и развития детей.

Воспитатель должен соблюдать кодекс нормы профессиональной этики и поведения:

- педагог всегда выходит навстречу родителям и приветствует родителей и детей первым;
- улыбка – всегда обязательная часть приветствия;
- педагог описывает события и ситуации, но не даёт им оценки;
- педагог не обвиняет родителей и не возлагает на них ответственность за поведение детей в детском саду;
- тон общения ровный и дружелюбный, исключается повышение голоса;
- уважительное отношение к личности воспитанника;
- умение заинтересованно слушать собеседника и сопереживать ему;
- умение видеть и слышать воспитанника, сопереживать ему;
- уравновешенность и самообладание, выдержка в отношениях с детьми;
- умение быстро и правильно оценивать сложившуюся обстановку и в то же

- время не торопиться с выводами о поведении и способностях воспитанников;
- умение сочетать мягкий эмоциональный и деловой тон в отношениях с детьми;
 - умение сочетать требовательность с чутким отношением к воспитанникам;
 - знание возрастных и индивидуальных особенностей воспитанников;
 - соответствие внешнего вида статусу воспитателя детского сада.

Социокультурный контекст – это социальная и культурная среда, в которой человек растет и живет. Он также включает в себя влияние, которое среда оказывает на идеи и поведение человека.

Социокультурные ценности являются определяющими в структурно-содержательной основе Программы воспитания.

Социокультурный контекст воспитания является вариативной составляющей воспитательной программы. Он учитывает этнокультурные, конфессиональные и региональные особенности и направлен на формирование ресурсов Программы воспитания.

Реализация социокультурного контекста опирается на построение социального партнерства Детского сада.

В рамках социокультурного контекста повышается роль родительской общественности как субъекта образовательных отношений в Программе воспитания.

Цели и задачи воспитания реализуются *во всех видах деятельности* дошкольника, обозначенных во ФГОС ДО. В качестве средств реализации цели воспитания могут выступать следующие основные виды деятельности и культурные практики:

- предметно-целевая (виды деятельности, организуемые взрослым, в которых он открывает ребенку смысл и ценность человеческой деятельности, способы ее реализации совместно с родителями, воспитателями, сверстниками);
- культурные практики (активная, самостоятельная апробация каждым ребенком инструментального и ценностного содержания, полученных от взрослого, и способов их реализации в различных видах деятельности через личный опыт);
- свободная инициативная деятельность ребенка (его спонтанная самостоятельная активность, в рамках которой он реализует свои базовые устремления: любознательность, общительность, опыт деятельности на основе усвоенных ценностей).

Планируемые результаты воспитания носят отсроченный характер, но деятельность воспитателя нацелена на перспективу развития и становления личности ребенка. Поэтому результаты достижения цели воспитания даны в виде целевых ориентиров, представленных в виде обобщенных портретов ребенка к концу раннего и дошкольного возрастов. Основы личности закладываются в дошкольном детстве, и, если какие-либо линии развития не получают своего становления в детстве, это может отрицательно сказаться на гармоничном развитии человека в будущем.

На уровне Детского сада не осуществляется оценка результатов воспитательной работы в соответствии с ФГОС ДО, так как «целевые ориентиры основной образовательной программы дошкольного образования не подлежат непосредственной оценке, в том числе в виде педагогической диагностики (мониторинга), и не являются основанием для их формального сравнения с реальными достижениями детей».

Целевые ориентиры воспитательной работы для детей младенческого и раннего возраста (до 3 лет)

Направление воспитания	Ценности	Показатели
Патриотическое	Родина, природа	Проявляющий привязанность, любовь к семье, близким, окружающему миру

Социальное	Человек, семья, дружба, сотрудничество	Способный понять и принять, что такое «хорошо» и «плохо». Проявляющий интерес к другим детям и способный бесконфликтно играть рядом с ними. Проявляющий позицию «Я сам!». Доброжелательный, проявляющий сочувствие, доброту. Испытывающий чувство удовольствия в случае одобрения и чувство огорчения в случае неодобрения со стороны взрослых. Способный к самостоятельным (свободным) активным действиям в общении. Способный общаться с другими людьми с помощью вербальных и невербальных средств общения.
Познавательное	Знание	Проявляющий интерес к окружающему миру и активность в поведении и деятельности.
Физическое и оздоровительное	Здоровье	Выполняющий действия по самообслуживанию: моет руки, самостоятельно ест, ложится спать и т. д. Стремящийся быть опрятным. Проявляющий интерес к физической активности. Соблюдающий элементарные правила безопасности в быту, в ОО, на природе.
Трудовое	Труд	Поддерживающий элементарный порядок в окружающей обстановке. Стремящийся помогать взрослому в доступных действиях. Стремящийся к самостоятельности в самообслуживании, в быту, в игре, в продуктивных видах деятельности.
Этико-эстетическое	Культура и красота	Эмоционально отзывчивый к красоте. Проявляющий интерес и желание заниматься продуктивными видами деятельности.

Целевые ориентиры воспитательной работы для детей дошкольного возраста (до 8 лет)

Направления воспитания	Ценности	Показатели
Патриотическое	Родина, природа	Любящий свою малую родину и имеющий представление о своей стране, испытывающий чувство привязанности к родному дому, семье, близким людям.
Социальное	Человек, семья, дружба, уважение	Различающий основные проявления добра и зла, принимающий и уважающий ценности семьи и

	сотрудничество	общества, правдивый, искренний, способный к сочувствию и заботе, к нравственному поступку, проявляющий задатки чувства долга: ответственность за свои действия и поведение; принимающий и уважающий различия между людьми. Освоивший основы речевой культуры. Дружелюбный и доброжелательный, умеющий слушать и слышать собеседника, способный взаимодействовать со взрослыми и сверстниками на основе общих интересов и дел.
Познавательное	Знания	Любознательный, наблюдательный, испытывающий потребность в самовыражении, в том числе творческом, проявляющий активность, самостоятельность, инициативу в познавательной, игровой, коммуникативной и продуктивных видах деятельности и в самообслуживании, обладающий первичной картиной мира на основе традиционных ценностей российского общества.
Физическое и оздоровительное	Здоровье	Владеющий основными навыками личной и общественной гигиены, стремящийся соблюдать правила безопасного поведения в быту, социуме (в том числе в цифровой среде), природе.
Трудовое	Труд	Понимающий ценность труда в семье и в обществе на основе уважения к людям труда, результатам их деятельности, проявляющий трудолюбие при выполнении поручений и в самостоятельной деятельности.
Этико-эстетическое	Культура и красота	Способный воспринимать и чувствовать прекрасное в быту, природе, поступках, искусстве, стремящийся к отображению прекрасного в продуктивных видах деятельности, обладающий зачатками художественно-эстетического вкуса.

Содержание воспитательной работы по направлениям воспитания

Содержание Программы воспитания реализуется в ходе освоения детьми дошкольного возраста всех образовательных областей, обозначенных в ФГОС ДО, одной из задач которого является объединение воспитания и обучения в целостный образовательный процесс на основе духовно-нравственных и социокультурных ценностей, принятых в обществе правил и норм поведения в интересах человека, семьи, общества:

- социально-коммуникативное развитие;
- познавательное развитие;
- речевое развитие;
- художественно-эстетическое развитие;
- физическое развитие.

В пояснительной записке ценности воспитания соотнесены с направлениями воспитательной работы. Предложенные направления не заменяют и не дополняют собой деятельность по пяти образовательным областям, а фокусируют процесс усвоения

ребенком базовых ценностей в целостном образовательном процессе. На их основе определяются региональный и муниципальный компоненты.

Патриотическое направление воспитания

Ценности **Родина** и **природа** лежат в основе патриотического направления воспитания. Патриотизм – это воспитание в ребенке нравственных качеств, чувства любви, интереса к своей стране – России, своему краю, малой родине, своему народу и народу России в целом (гражданский патриотизм), ответственности, трудолюбия; ощущения принадлежности к своему народу.

Патриотическое направление воспитания строится на идее патриотизма как нравственного чувства, которое вырастает из культуры человеческого бытия, особенностей образа жизни и ее уклада, народных и семейных традиций.

Воспитательная работа в данном направлении связана со структурой самого понятия «патриотизм» и определяется через следующие взаимосвязанные компоненты:

- когнитивно-смысловой, связанный со знаниями об истории России, своего края, духовных и культурных традиций и достижений многонационального народа России;
- эмоционально-ценностный, характеризующийся любовью к Родине – России, уважением к своему народу, народу России в целом;
- регуляторно-волевой, обеспечивающий укоренение знаний в духовных и культурных традициях своего народа, деятельность на основе понимания ответственности за настоящее и будущее своего народа, России.

Социальное направление воспитания

Ценности **семья, дружба, человек** и **сотрудничество** лежат в основе социального направления воспитания.

В дошкольном детстве ребенок открывает Личность другого человека и его значение в собственной жизни и жизни людей. Он начинает осваивать все многообразие социальных отношений и социальных ролей. Он учится действовать сообща, подчиняться правилам, нести ответственность за свои поступки, действовать в интересах семьи, группы. Формирование правильного ценностно-смыслового отношения ребенка к социальному окружению невозможно без грамотно выстроенного воспитательного процесса, в котором обязательно должна быть личная социальная инициатива ребенка в детско-взрослых и детских общностях. Важным аспектом является формирование у дошкольника представления о мире профессий взрослых, появление к моменту подготовки к школе положительной установки к обучению в школе как важному шагу взросления.

Основная цель социального направления воспитания дошкольника заключается в формировании ценностного отношения детей к семье, другому человеку, развитию дружелюбия, создания условий для реализации в обществе.

Познавательное направление воспитания

Ценность – **знания**. Цель познавательного направления воспитания – формирование ценности познания.

Значимым для воспитания ребенка является формирование целостной картины мира, в которой интегрировано ценностное, эмоционально окрашенное отношение к миру, людям, природе, деятельности человека.

Физическое и оздоровительное направление воспитания

Ценность – **здоровье**. Цель данного направления – сформировать навыки здорового образа жизни, где безопасность жизнедеятельности лежит в основе всего.

Физическое развитие и освоение ребенком своего тела происходит в виде любой двигательной активности: выполнение бытовых обязанностей, игр, ритмики и танцев, творческой деятельности, спорта, прогулок.

Формирование у дошкольников **культурно-гигиенических навыков** является важной частью воспитания **культуры здоровья**. Воспитатель формирует у дошкольников понимание того, что чистота лица и тела, опрятность одежды отвечают не только гигиене и здоровью человека, но и социальным ожиданиям окружающих людей.

Особенность культурно-гигиенических навыков заключается в том, что они должны формироваться на протяжении всего пребывания ребенка в Детском саду.

В формировании культурно-гигиенических навыков режим дня играет одну из ключевых ролей. Привыкая выполнять серию гигиенических процедур с определенной периодичностью, ребенок вводит их в свое бытовое пространство, и постепенно они становятся для него привычкой.

Работа по формированию у ребенка культурно-гигиенических навыков должна вестись в тесном контакте с семьей.

Трудовое направление воспитания

Ценность – **труд**. С дошкольного возраста каждый ребенок обязательно должен принимать участие в труде, и те несложные обязанности, которые он выполняет в детском саду и в семье, должны стать повседневными. Только при этом условии труд оказывает на детей определенное воспитательное воздействие и подготавливает их к осознанию его нравственной стороны.

Основная цель трудового воспитания дошкольника заключается в формировании ценностного отношения детей к труду, трудолюбию, а также в приобщении ребенка к труду.

Этико-эстетическое направление воспитания

Ценности – **культура и красота**. **Культура поведения** в своей основе имеет глубоко социальное нравственное чувство – уважение к человеку, к законам человеческого общества. Культура отношений является делом не столько личным, сколько общественным. Конкретные представления о культуре поведения усваиваются ребенком вместе с опытом поведения, с накоплением нравственных представлений.

Цель **эстетического** воспитания – становление у ребенка ценностного отношения к красоте. Эстетическое воспитание через обогащение чувственного опыта и развитие эмоциональной сферы личности влияет на становление нравственной и духовной составляющей внутреннего мира ребенка.

Направления деятельности воспитателя по эстетическому воспитанию предполагают следующее:

- выстраивание взаимосвязи художественно-творческой деятельности самих детей с воспитательной работой через развитие восприятия, образных представлений, воображения и творчества;
- уважительное отношение к результатам творчества детей, широкое включение их произведений в жизнь Детского сада;
- организацию выставок, концертов, создание эстетической развивающей среды и др.;
- формирование чувства прекрасного на основе восприятия художественного слова на русском и родном языке;
- реализация вариативности содержания, форм и методов работы с детьми по разным направлениям эстетического воспитания.

Реализация воспитательных задач

ОО «Социально-коммуникативное развитие»

	Формирование ориентации на нравственные и моральные ценности
3-4	Формирование начальных этических, социальных и эстетических представлений; культурно-гигиенических навыков и привычек к чистоте и опрятности как основы положительного самоотношения, самопрезентации и культуры поведения
4-5	Развитие социальных чувств: чуткость, отзывчивость, сопереживание к неудачам других; умение помогать партнеру и самому принимать помощь; формирование представлений о правилах и нормах гендерных и семейных взаимоотношений.
5-6	Развитие эмпатии; способности учитывать психологические состояния других людей, формирование предпосылок к толерантности как нравственному качеству, освоение норм правил социально одобряемого поведения; воспитание уважения к семейным и национальным традициям, побуждение к посильному участию в жизни своей семьи.
6-7	Освоение ребенком норм и правил культурного взаимодействия с окружающими, формирование нравственно-волевых качеств; развитие чувства собственного достоинства, патриотизма, ответственности и гордости за достижения своей страны
	Формирование ориентации на социальные отношения
3-4	Формирование представлений о действиях и поступках взрослых и детей, в которых проявляются доброе отношение и забота о людях, членах семьи, а также о животных, растениях. Освоение простых способов общения и взаимодействия.
4-5	Освоение правил и форм проявления вежливости, уважения к старшим. Освоение правил и форм вежливого и доброжелательного отношения к сверстникам в детском саду. Понимание и различение ярко выраженных эмоциональных состояний, их проявление в мимике, жестах, в интонации голоса (радость, грусть, веселье, страх, гнев, удовольствие), связь эмоций и поступков людей по отношению друг к другу. Освоение способов проявления сочувствия, отзывчивости на эмоциональное состояние детей и взрослых. Отражение эмоций в имитационных играх, театрализации, этюдах. Представления о семейных событиях жизни. Участие в ситуациях «добрых дел», направленных на членов семьи.
5-6	Воспитание доброжелательных отношений к людям, уважение к старшим, дружеские взаимоотношения со сверстниками, заботливое отношение к малышам. Развивать добрые чувства, эмоциональную отзывчивость, умение различать настроение и эмоциональное состояние окружающих людей и учитывать это в своем поведении. Проявление доброжелательного отношения к сверстникам, уважения к взрослым. Понимание как поддерживаются родственные связи (переписка,

	<p>разговор по телефону, посещения, электронная почта), как проявляются в семье забота, любовь, уважение друг к другу</p>
6-7	<p>Представления о нравственных качествах людей, их проявлении в поступках и взаимоотношениях (доброта, справедливость, ответственность, уважение, честность, чувство собственного достоинства). Оценка поступков с позиции норм и правил. Жизнь человека как ценность.</p> <p>Представления о дружбе, о качествах и поступках настоящих друзей.</p> <p>Проявление гуманистической направленности поведения: социальные чувства, эмоциональную отзывчивость, доброжелательность. Воспитание привычки культурного поведения и общения с людьми, основы этикета, правила поведения в общественных местах.</p> <p>Обогащение опыта сотрудничества, дружеских взаимоотношений со сверстниками и взаимодействия со взрослыми, проявление любви к своей семье, детскому саду, к родному городу, стране.</p>
	<p><i>Формирование ориентации на ценностное отношение к труду</i></p>
3-4	<p>Развитие интереса к труду взрослых в детском саду и в семье, направленных на заботу о детях. Воспитание бережного отношения к предметам и игрушкам как результатам труда взрослых.</p>
4-5	<p>Формирование представлений об отдельных профессиях взрослых на основе ознакомления с конкретными видами труда. Воспитание уважения и благодарности взрослым за их труд, заботу о детях.</p>
5-6	<p>Формирование у детей представлений о профессиях, роли труда взрослых в жизни общества и каждого человека. Воспитывать уважение и благодарность к людям, создающим своим трудом разнообразные материальные и культурные ценности, необходимые современному человеку для жизни.</p> <p>Развитие самостоятельности и инициативы в труде.</p>
6-7	<p>Формирование представлений о труде как ценности общества, основы достойной и благополучной жизни страны, семьи и каждого человека, о разнообразии и взаимосвязи видов труда и профессий.</p> <p>Воспитание ответственности, добросовестности, стремления к участию в труде взрослых, оказанию посильной помощи.</p> <p>Проявление инициативы и творчества в ручном труде.</p>
	<p><i>Формирование ориентации на безопасность в быту, социуме, природе</i></p>
3-4	<p>Освоение представлений об элементарных правилах безопасного обращения с игрушками и предметами в игре, за столом, во время одевания, в общении с детьми: не разговаривать с полным ртом, не размахивать вилкой, не брать в рот мелкие предметы, не засовывать их в нос или уши, не пугать других детей, не замахиваться палкой на сверстника, не толкаться, спускаться с лестницы, держась за перила. В природе: не подходить к бродячим животным, не пугать их, не мять цветы, без разрешения старших не есть ягоды, листья растений и пр. Без разрешения воспитателя и родителей не покидать участок детского сада.</p>
4-5	<p>Обогащение представлений детей об основных источниках и видах опасности в быту, на улице, в природе, в общении с незнакомыми людьми.</p>
5-6	<p>Формирование умения самостоятельного безопасного поведения в повседневной жизни на основе правил.</p>

6-7	Принятие правил и способов безопасного поведения в быту, в природе, на улице, в городе, в общении с незнакомыми людьми.
-----	---

ОО «Познавательное развитие»

во зраст	Формирование ориентации на любознательность и познавательную мотивацию
3-4	Проявление детского любопытства и развитие интереса детей к совместному со взрослым и самостоятельному познанию (наблюдать, обследовать, экспериментировать с разнообразными материалами).
4-5	Проявление любознательности, наблюдательности. Обогащение сенсорного опыта детей, развитие целенаправленного восприятия и самостоятельного обследования окружающих предметов (объектов) с опорой на разные органы чувств. Проявление познавательной инициативы в разных видах деятельности, в уточнении или выдвижении цели, в выполнении и достижении результата.
5-6	Развивать интерес к самостоятельному познанию объектов окружающего мира в его разнообразных проявлениях и простейших зависимостях.
6-7	Проявление самостоятельности, инициативы, творчества в познавательно-исследовательской деятельности, проявление индивидуальности в исследовательском поведении ребенка, избирательность детских интересов. Проявлять самоконтроль и ответственность за свои действия и поступки.
	Формирование ориентации на первичные представления о себе, других людях, объектах окружающего мира
3-4	Проявление интереса к общению со сверстниками. Формировать интерес к родному городу и стране.
4-5	Обогащать представления об объектах ближайшего окружения и поддерживать стремление отражать их в разных продуктах детской деятельности. Развивать представления детей о взрослых и сверстниках, особенностях их внешнего вида, о делах и добрых поступках людей, о семье и родственниках. Расширение представлений детей о детском саду и его ближайшем окружении. Освоение простейших способов обследования с использованием разных анализаторов: рассматривание, поглаживание, ощупывание ладонью, пальцами по контуру, прокатывание, бросание и др.
5-6	Развивать интерес к людям, их нравственным качествам, гендерных отличиях, социальных и профессиональных ролях, правилах взаимоотношений взрослых и детей. Понимание многообразия россиян разных национальностей — особенностей их внешнего вида, одежды, традиций. Развитие интереса к сказкам, песням, играм разных народов. Развитие толерантности по отношению к людям разных национальностей. Понимание того, что все люди трудятся, чтобы жить счастливо и

	<p>сделать свою страну богатой и счастливой.</p> <p>Понимание, что в других странах есть свои достопримечательности, традиции, свои флаги и гербы.</p> <p>Развитие интереса к жизни людей в разных странах. Понимание того, что люди из разных стран стремятся беречь Землю и дружить.</p> <p>Проявление интереса к родному городу, о его достопримечательностях.</p>
6-7	<p>Гуманно-ценностное отношение к миру на основе осознания ребенком некоторых связей и зависимостей в мире, места человека в нем.</p> <p>Проявление интереса к отдельным фактам истории и культуры родной страны,</p> <p>формировать начала гражданственности.</p> <p>Освоение стихотворений, песен, традиций разных народов России, народных промыслов. Проявление желания участвовать в праздновании государственных праздников и социальных акциях страны и города.</p> <p>Проявление толерантности по отношению к людям разных национальностей.</p> <p>Понимание, что все люди стремятся к миру, хотят сделать свою страну богатой, красивой, охраняют природу, чтят своих предков. Освоение некоторых национальных мелодий, песен, сказок, танцев народов мира.</p> <p>Проявление толерантности по отношению к людям разных национальностей.</p>
	<i>Формирование ориентации на представление о Планете Земля</i>
3-4	<p>Освоение представлений об объектах и явлениях неживой природы (солнце, небо, дождь и т. д.), о диких и домашних животных, особенностях их образа жизни.</p> <p>Элементарное понимание, что животные живые.</p> <p>Понимание об элементарных потребностях растений и животных: пища, влага,</p> <p>тепло. Понимание, что человек ухаживает за животными и растениями, проявляет эмоции и чувства.</p> <p>Накопление впечатлений о ярких сезонных изменениях в природе (осенью становится холоднее, часто идут дожди, листья желтеют и опадают; исчезают насекомые и т. д.).</p>
4-5	Проявление интереса к красоте природы родного края
5-6	<p>Понимание благоприятного или неблагоприятного состояния природных объектов и их причин (у растения сломана ветка, повреждены корни, листья опутаны паутиной).</p> <p>Понимание разнообразных ценностей природы (эстетическая, познавательная,</p> <p>практическая природа как среда жизни человека).</p> <p>Осознание правил поведения в природе.</p> <p>Эмоционально-ценностное отношение к миру природы.</p>
6-7	<p>Понимание благоприятного и неблагоприятного состояния растений (завял, пожелтел и т. п.), подбор соответствующих способов помощи.</p> <p>Понимание, что Земля — общий дом для всех растений, животных, людей.</p> <p>Освоение особенностей поведения в природе культурного человека</p>

	<p>(человек знает и выполняет правила поведения, направленные на сохранение природных объектов и собственного здоровья), о природоохранной деятельности человека (он бережет лес от пожаров, на вырубленных местах сажает молодые деревья, создает заповедники).</p> <p>Понимание многообразия ценностей природы для жизни человека и удовлетворения его разнообразных потребностей (эстетическая ценность, практическая, оздоровительная, познавательная, этическая). Элементарное понимание самоценности природы (растения и животные живут не для человека, каждое живое существо имеет право на жизнь).</p> <p>Высказывание предположений о причинах природных явлений, рассуждения о красоте природы, обмен догадки о значении природы для человека, составление творческих рассказов, сказок на экологические темы.</p> <p>Осознанное применение правил взаимодействия с растениями и животными при осуществлении различной деятельности.</p>
--	---

ОО «Речевое развитие»

во зраст	<i>Формирование ориентации на владение речью как средством общения</i>
3-4	<p>Использование дружелюбного спокойного тона, речевые формы вежливого общения со взрослыми и сверстниками: здороваться, прощаться, благодарить, выражать просьбу, знакомиться.</p> <p>Проявление речевой активности в общении со сверстником.</p>
4-5	<p>Инициативность и самостоятельность ребенка в речевом общении со взрослыми и сверстниками.</p> <p>Использование вариативных форм приветствия (здравствуйте, добрый день, добрый вечер, доброе утро, привет); прощания (до свидания, до встречи, до завтра); обращения к взрослым и сверстникам с просьбой (разрешите пройти; дайте, пожалуйста), благодарности (спасибо; большое спасибо), обиды, жалобы.</p>
5-6	<p>Использование этикета телефонного разговора, столового, гостевого этикета, этикета взаимодействия в общественных местах (в театре, музее, кафе).</p> <p>Освоение и использование невербальных средств общения: мимики, жестов, позы.</p> <p>Использование принятых норм вежливого речевого общения (внимательно слушать собеседника, правильно задавать вопрос, строить свое высказывание кратко или распространенно, ориентируясь на задачу общения).</p>
6-7	<p>Проявление субъектной позиции ребенка в речевом общении со взрослыми и сверстниками.</p> <p>Использование норм и правил речевого этикета, умение пользоваться ими в зависимости от ситуации.</p> <p>Использование в речи средств языковой выразительности: антонимов, синонимов, многозначных слов, метафор, образных сравнений, олицетворений.</p>

	Использование правил этикета в новых ситуациях: кто здоровается первым при встрече со взрослыми, когда следует подавать руку, что означает рукопожатие, кто первым подает руку; почему следует вставать при приветствии; почему нельзя держать руки в карманах, здороваться и прощаться через порог или другое препятствие.
	<i>Формирование ориентации на развитие связной, грамматически правильной и диалогической и монологической речи</i>
3-4	Воспитывать умение вести диалог с педагогом и сверстниками, не перебивать говорящего, использовать элементарные фразы речевого этикета (здравствуйте, до свидания, спасибо и др.)
4-5	Использование элементарных форм объяснительной речи.
5-6	Соблюдение этики общения в условиях коллективного взаимодействия. Проявление интереса к рассказыванию по собственной инициативе.
6-7	Понимание и запоминание авторских средств выразительности, использование их при пересказе, в собственной речи. Умение внимательно выслушивать рассказы сверстников, помогать им в случае затруднений, замечать речевые и логические ошибки, доброжелательно и конструктивно исправлять их.
	<i>Формирование ориентации на звуковую и интонационную культуру речи</i>
3-4	Воспитание интереса к фольклорным и литературным текстам, желания их слушать. Развитие умения воспроизводить короткие ролевые диалоги из сказок и прибауток в играх-драматизациях, повторять за взрослым знакомые строчки и рифмы из стихов, песенок, игр с пальчиками.
4-5	Использование средств интонационной выразительности в процессе общения со сверстниками и взрослыми при пересказе литературных текстов. Проявление интереса к литературе, соотношение литературных фактов с имеющимся жизненным опытом. Проявление интереса к слушанию литературных произведений, к текстам познавательного содержания (например, фрагментам детских энциклопедий). Использование средств интонационной выразительности при чтении стихов, пересказе литературных произведений, в процессе общения (самостоятельное изменение темпа, ритма речи, силы и тембра голоса в зависимости от содержания).
5-6	Развивать умение поддерживать беседу. Поощрять попытки высказывать свою точку зрения, согласие или несогласие с ответом товарища.
6-7	Интерес к литературе, имеет предпочтения в жанрах литературы, темах произведений; понимает идею произведения, авторское отношение к героям. Овладение родным языком, развитие языковых способностей рассматривается как стержень полноценного формирования личности ребенка.

ОО «Художественно-эстетическое развитие»

ВО	<i>Формирование ориентации на ценностно-смысловое восприятие</i>
----	---

возраст	<i>произведений искусства и мира природы</i>
3-4	<p>Эмоциональный отклик на некоторые средства выразительности: ритм пятен и линий, яркость цвета.</p> <p>Проявление интереса к слушанию музыки. Эмоциональный отклик на характер песни, пляски</p>
4-5	<p>Проявление эмоционально-эстетических чувств, отклик на проявление прекрасного в предметах и явлениях окружающего мира, умения замечать красоту окружающих предметов и объектов природы.</p>
5-6	<p>Проявление эстетического отношения к окружающему миру (искусству, природе, предметам быта, игрушкам, социальным явлениям).</p> <p>Развивать художественно-эстетическое восприятие, эмоциональный отклик на проявления красоты в окружающем мире, произведениях искусства и собственных творческих работах; способствовать освоению эстетических оценок, суждений.</p>
6-7	<p>Самостоятельное проявление эстетического отношения к окружающему миру в разнообразных ситуациях: повседневных и образовательных, досуговой деятельности, в ходе посещения музеев, парков, экскурсий по городу.</p> <p>Проявления у детей интересов, эстетических предпочтений, желания познавать искусство и осваивать изобразительную деятельность в процессе посещения музеев, выставок, стимулирования коллекционирования, творческих досугов, рукоделия, проектной деятельности.</p> <p>Проявление ценностных установок, уважительного отношения к промыслам родного края; развитие и поддержка детского интереса к истории народных промыслов и искусства, необычным предметам, интересным художественным образам.</p> <p>Проявление эстетических чувств, откликается на прекрасное в окружающем мире и в искусстве.</p> <p>Проявление самостоятельности, инициативы, индивидуальности в процессе деятельности; имеет творческие увлечения.</p>
	<i>Формирование ориентации на сопереживания персонажам художественных произведений</i>
3-4	<p>Проявление интереса к фольклорным и литературным текстам, стремление внимательно их слушать.</p> <p>Желание эмоционально откликаться на чтение и рассказывание, активно содействовать и сопереживать изображенным героям и событиям.</p> <p>Проявление радости и удовольствия от слушания и рассказывания литературных произведений, стремление к повторной встрече с книгой.</p> <p>Выражение своего отношения к литературному произведению, его героям: в рисунке, при слушании, чтении наизусть текста, в простых играх-драматизациях и играх с персонажами игрушечного настольного, пальчикового театров.</p>
4-5	<p>Проявление интереса к литературе, желание к постоянному общению с книгой в совместной со взрослым и самостоятельной деятельности.</p> <p>Умение слушать и слышать литературное произведение, сочувствовать и сопереживать героям произведения, представлять в воображении героев, особенности их внешнего вида, некоторые черты характера, вычленять поступки героев и давать им элементарную оценку, объяснять явные мотивы поступков, с помощью педагога понимать общее</p>

	<p>настроение произведения.</p> <p>Понимание значения использования в художественном тексте некоторых средств языковой и интонационной выразительности рассказчика для выражения отношения к героям и событиям.</p> <p>Разные способы выражения своего отношения к литературному произведению, его героям: в рассказе, рисунке, аппликации, лепке; при пересказывании и чтении наизусть текста; в разных видах театрализованной деятельности.</p>
5-6	<p>Проявление литературно-художественного вкуса, понимание настроения произведения, чувствовать музыкальность, звучность и ритмичность поэтических текстов; красоту, образность и выразительность языка сказок и рассказов.</p> <p>Понимание литературного героя в его разнообразных проявлениях (внешний вид, поступки, мотивы поступков, переживания, мысли), стремление дать оценку его поступкам. Понимание настроения произведения, чувствование его эмоционального подтекста. Проявление внимания к языку, осознанного отношения к использованию некоторых средств языковой выразительности (многозначность слова, синонимика, эпитет, сравнение, метафора).</p>
6-7	<p>Ценностное отношение к художественной литературе как виду искусства и литературной речи.</p> <p>Проявления детьми самостоятельности и творчества в разных видах художественно-творческой деятельности на основе литературных произведений.</p> <p>Проявление устойчивого стремления к постоянному общению с книгой, избирательности по отношению к произведениям определенного вида, жанра, тематики. Активное участие в общении по поводу литературных произведений со взрослыми и другими детьми.</p> <p>Освоение способов выражения своего отношения к произведению, его героям и событиям в разных видах творческой деятельности. Выразительное пересказывание вновь прочитанных литературных произведений близко к тексту и от лица литературного героя. Выразительное чтение поэтических произведений разного характера. Проявление творчества в придумывании своих вариантов продолжения произведения, сочинении сказки и истории по аналогии с фольклорным и литературным текстами. Понимание необходимости сохранения стилистических и жанровых особенностей литературных текстов в процессе рассказывания и придумывания.</p>
	<i>Формирование ориентации на музыкальные впечатления</i>
3-4	Проявление интереса к слушанию музыки. Эмоциональный отклик на характер песни, пляски.
4-5	<p>Желание ребенка самостоятельно заниматься музыкальной деятельностью.</p> <p>Понимание того, что чувства людей от радости до печали отражаются во множестве произведений искусства, в том числе и в музыке.</p>
5-6	Понимание того, что характер музыки выражается средствами музыкальной выразительности.
6-7	<p>Понимание того, что характер музыки выражается средствами музыкальной выразительности.</p> <p>Умение рассуждать о музыке адекватно характеру музыкального</p>

	<p>образа, суждения развернутые, глубокие, интересные, оригинальные.</p> <p>Соотнесение новых музыкальных впечатлений с собственным жизненным опытом, опытом других людей благодаря разнообразию музыкальных впечатлений</p>
--	--

ОО «Физическое развитие»

во зраст	<i>Формирование ориентации на становление целенаправленности и саморегуляции в двигательной сфере</i>
3-4	Проявление инициативности, участие в подвижных играх, строгое соблюдает правил, выполнение ведущих ролей в игре.
4-5	Проявление интереса к разнообразным физическим упражнениям, действиям с различными физкультурными пособиями, настойчивость для достижения хорошего результата, потребность в двигательной активности.
5-6	<p>Потребность в двигательной активности и физическом совершенствовании, развивать устойчивый интерес к правилам и нормам здорового образа жизни, здоровьесберегающего и здоровьесформирующего поведения.</p> <p>Самостоятельность детей в выполнении культурно-гигиенических навыков и жизненно важных привычек здорового образа жизни.</p>
6-7	Проявление постоянного самоконтроля и самооценки. Стремление к лучшему результату, к самостоятельному удовлетворению потребности в двигательной активности за счет имеющегося двигательного опыта.
	<i>Формирование ориентации на элементарные нормы и правила здорового образа жизни</i>
3-4	<p>Применение культурно-гигиенических навыков, радуется своей самостоятельности и результату.</p> <p>Понимание о ситуациях, угрожающих здоровью.</p>
4-5	<p>Развитие интереса к выполнению элементарных правил здорового образа жизни.</p> <p>Проявление интереса к факторам, обеспечивающих здоровье, с удовольствием слушает рассказы и сказки, стихи о здоровом образе жизни, любит рассуждать на эту тему, задает вопросы, делает выводы.</p> <p>Описание свое самочувствия, привлечения внимания взрослого в случае недомогания.</p>
5-6	<p>Описание своего самочувствия и привлечение внимание взрослого в случае недомогания.</p> <p>Самостоятельность детей в выполнении культурно-гигиенических навыков и жизненно важных привычек здорового образа жизни.</p>
6-7	<p>Применение способов оценки собственного здоровья и самочувствия, необходимость внимания и заботы о здоровье и самочувствии близких в семье, чуткости по отношению к взрослым и детям в детском саду</p> <p>Ценностное отношение детей к здоровью и человеческой жизни, развивать мотивацию к сбережению своего здоровья и здоровья окружающих людей.</p> <p>Самостоятельность в применении культурно-гигиенических навыков, обогащать представления о гигиенической культуре.</p>

Особенности реализации воспитательного процесса

Детский сад расположен внутри жилого квартала Красноармейского района Волгограда. В непосредственной близости находятся торговый центр «Факел»,

развлекательный центр «Гиппопо», магазины и супермаркеты. В 60 м от учреждения проходит оживленная автомобильная дорога. Рядом находятся МОУ Центр развития ребенка № 11, МОУ Детский сад № 361, МОУ СОШ № 65, МОУ СОШ № 62, МБУ ДО Волгограда «Детская школа искусств № 2». Это создает благоприятные возможности для обогащения содержания деятельности в детском саду, расширяет спектр возможностей по организации физкультурно-оздоровительной, образовательной работы, осуществлению сотрудничества с педагогическими коллективами.

С целью повышения качества воспитания, уровня реализации Программы воспитания в течение учебного года коллектив детского сада поддерживает **связи с организациями–партнерами.**

Направление	Наименование общественных организаций, учреждений	Формы сотрудничества
Учреждения образования	Психолого-медико-педагогическая-комиссия Красноармейского района г. Волгограда	обследование детей с отклонениями в развитии и определение дальнейшего маршрута обучения
	МОУ СШ № 62, МОУ СШ № 65 МОУ гимназия № 7	педсоветы, посещение уроков и занятий, семинары, практикумы, консультации для воспитателей и родителей, беседы, методические встречи, экскурсии для воспитанников, дни открытых дверей, совместные выставки, развлечения
	ФГБОУ ВО «Волгоградский государственный социально-педагогический университет»	сотрудничество по прохождению производственной педагогической практики, проведение вебинаров, обмен опытом, повышение квалификации работников
	Красноармейский районный отдел МОУ «Центр развития образования»	проведение методических объединений, семинаров, семинаров-практикумов, мастер-классов, консультаций, методических встреч, обмен опытом, участие в конкурсах и мероприятиях. Аттестация педагогических работников.
	ЧОУ ДПО «ОЦ «Открытое образование»	проведение вебинаров, обмен опытом, повышение квалификации работников
	ООО «Издательство «Учитель»	проведение вебинаров, обмен опытом, повышение квалификации работников
	ГАО ДПО «Волгоградская государственная академия последипломного образования»	проведение вебинаров, обмен опытом, повышение квалификации работников

	МБУ ДОВ «Детская школа искусств № 2»	проведение концертов, конкурсов детского творчества, дней открытых дверей и т.д.
	Храм им. Ф. Ушакова.	проведение встреч, бесед с Батюшкой Евгением, экскурсий по храму и колокольне, проведение хорового рождественского собора
Медицина	ГУЗ «Детская поликлиника № 16»	проведение медицинского обследования; связь медицинских работников по вопросам заболеваемости и профилактики (консультирование)
Физкультура и спорт	Физкультурно-спортивный клуб «Судостроитель»	участие в спортивных мероприятиях (День здоровья, «Весёлые старты»)
Культура	МУК «Музейно-выставочный центр»	организация выставочных мероприятий и творческих конкурсов
	МБУ ДОВ «Детская школа искусств № 2»	проведение культурно-массовых мероприятий для воспитанников, для создания разностороннего развития личности детей дошкольного возраста; диагностика художественных способностей воспитанников и привлечение их к обучению по дополнительным образовательным программам
	ГБУК «Волгоградская областная детская художественная галерея»	интеллектуально-эстетическое развитие, формирование эстетических потребностей у воспитанников
	МУК детская библиотека	организация выставочных мероприятий и творческих конкурсов
	храм им. Ф. Ушакова	организация совместных мероприятий по духовно-нравственному воспитанию, проведение Рождественского православного собора
Безопасность	Главное управление ГО и МЧС по Волгоградской области Федеральная служба Отряд №1 Пожарно-спасательная часть № 6 Красноармейского района	Экскурсии, встречи с работниками пожарной части, конкурсы по ППБ, консультации, инструктажи. ФОТО
	ОГИБДД Управления МВД России	проведение бесед с детьми по правилам дорожного движения, участие в выставках, смотрах-конкурсах
	КПДН и ЗП	воспитательно-профилактическая

		работа с семьями детей, находящимися в социально опасном положении
	Центр социальной помощи семье и детям	консультации для педагогов по работе с семьями «Группы риска», консультирование родителей, попавших в трудную жизненную ситуацию. Проведение акций, сбор детских вещей и оказание помощи малообеспеченным семьям. Посещение детьми и родителями реабилитационных групп, участие в культурно-массовых мероприятиях.

Такое взаимодействие повышает качество образовательного процесса в Детском саду, который осуществляется в соответствии с требованиями федерального государственного образовательного стандарта дошкольного образования, утвержденного приказом Минобрнауки России от 17.10.2013 № 1155 (далее – ФГОС ДО). В связи с этим обучение и воспитание объединяются в целостный процесс на основе духовно-нравственных и социокультурных ценностей и принятых в обществе правил и норм поведения в интересах человека, семьи, общества.

Основной целью педагогической работы Детского сада является формирование общей культуры личности детей, в том числе ценностей здорового образа жизни, развития их социальных, нравственных, эстетических, интеллектуальных, физических качеств, инициативности, самостоятельности и ответственности ребенка, формирования предпосылок учебной деятельности.

Ведущей в воспитательном процессе является игровая деятельность. Игра широко используется и как самостоятельная форма работы с детьми и как эффективное средство и метод развития, воспитания и обучения в других организационных формах. Приоритет отдается творческим играм (сюжетно-ролевые, строительно-конструктивные, игры-драматизации и инсценировки, игры с элементами труда и художественно деятельности) и играм с правилами (дидактические, интеллектуальные, подвижные, хороводные т.п.).

Отдельное внимание уделяется самостоятельной деятельности воспитанников. Ее содержание и уровень зависят от возраста и опыта детей, запаса знаний, умений и навыков, уровня развития творческого воображения, самостоятельности, инициативы, организаторских способностей, а также от имеющейся материальной базы и качества педагогического руководства. Организованное проведение этой формы работы обеспечивается как непосредственным, так и опосредованным руководством со стороны воспитателя.

Индивидуальная работа с детьми всех возрастов проводится в свободные часы (во время утреннего приема, прогулок, во время самостоятельной деятельности, в вечернее время и т.п.) в помещениях и на свежем воздухе. Она организуется с целью активизации пассивных воспитанников, организации дополнительных занятий с отдельными детьми, которые нуждаются в дополнительном внимании и контроле, например, часто болеющими, хуже усваивающими учебный материал при фронтальной работе и т.д.

Воспитательный процесс в Детском саду организуется в развивающей среде, которая образуется совокупностью природных, предметных, социальных условий и пространством собственного «Я» ребенка. Среда обогащается за счет не только количественного накопления, но и через улучшение качественных параметров: эстетичности, гигиеничности, комфортности, функциональной надежности и безопасности, открытости изменениям и динамичности, соответствия возрастным и половым особенностям детей, проблемной насыщенности и т.п. Воспитатели заботятся о том, чтобы дети свободно

ориентировались в созданной среде, имели свободный доступ ко всем его составляющим, умели самостоятельно действовать в нем, придерживаясь норм и правил пребывания в различных помещениях и пользования материалами, оборудованием.

В Детском саду реализуется региональная инновационная площадка по теме «Формирование социально – коммуникативной компетентности детей в условиях поликультурного пространства дошкольного учреждения».

Таким образом, приоритетным направлением в воспитательном процессе МОУ Детского сада № 1 является формирование социально-коммуникативной компетентности дошкольников. Возникает необходимость учитывать поликультурный принцип в общении благодаря культурному многообразию, с которым сталкивается ребенок в детском саду.

Поликультурное пространство Детского сада выступает как условие сохранения разнообразия культур, этносов, религий, исторического права на отличие, непохожесть. Каждый ребенок наделен правом, развиваться духовно на основе культурного наследия своего народа, соблюдая народные традиции, обычаи, обряды. Формирование у дошкольников представления о многообразии культур способствует расширению кругозора, воспитанию дружелюбия. У детей развиваются познавательные способности, ум, мышление, чувство патриотизма, гордости за свой, и не только свой, народ.

Поликультурное воспитание – это также воспитание ребенка на культуре народов региона, где он проживает, с приоритетом для него культуры его национальности, формирование умения жить в мире разных людей и идей, способность иметь права и свободы, при этом, не нарушая прав и свобод других людей.

Также поликультурное пространство предполагает формирование представления у дошкольников о том, что каждый человек, семья – это носитель своей, индивидуальной культуры, взглядов, мировоззрения, опыта. Поэтому очень важно научить детей понимать и уважать другие точки зрения, стимулировать развитие интереса к своему внутреннему миру, развивать способность к эмпатии и сопереживанию.

Успех работы в этом направлении зависит от правильной организации образовательного процесса, применения различных форм работы с детьми, современных образовательных технологий и других факторов. В Детском саду реализуется инновационный проект по формированию социально-коммуникативных компетентностей детей в условиях поликультурного пространства дошкольного учреждения. Он осуществляется через содержание образовательных областей, соотносится с целями и задачами Основной образовательной программы дошкольного образования детского сада, Программой развития МОУ Детского сада № 1 и реализуется в различных видах деятельности: общении, игре и т.д.

Инновационный проект нашего детского сада направлен на углубленную работу по реализации, прежде всего, образовательной области – «Социально-коммуникативное развитие», что обусловлено ведущей ролью коммуникации в современном информационном обществе и жизни отдельного человека. При этом основное внимание уделяется адекватному использованию детьми средств общения, владению диалогической речью и конструктивными способами взаимодействия с детьми и взрослыми.

Воспитание ребенка в поликультурном пространстве детского сада требует от педагогов высокого профессионально-личностного уровня развития, знания основ общечеловеческих ценностей мировой и национальной культур, совокупности профессионально-педагогических и личностных качеств, эффективность их применения в реальной образовательной практике в поликультурном образовательном пространстве дошкольного учреждения. При этом педагогу необходимо не только транслировать ценностное отношение к иным культурам, но и непосредственно использовать в своей работе педагогические технологии, включающие культуросообразные образовательные средства, нестандартные методы воспитания детей поликультурной группы.

Для нашего Детского сада важно интегрировать семейное и общественное дошкольное воспитание, сохранить приоритет семейного воспитания, активнее привлекать семьи к участию в образовательном процессе. С этой целью проводятся родительские собрания, консультации, беседы и дискуссии, круглые столы, тренинги, обучающие семинары, дни открытых дверей, просмотры родителями отдельных форм работы с детьми, применяются средства наглядной пропаганды (информационные бюллетени, родительские уголки, тематические стенды, фотовыставки и др.), привлекаются родители к проведению праздников, развлечений, образовательных проектов и др. Также в последнее время большую популярность приобрели различные формы дистанционного и цифрового взаимодействия с семьёй.

Особенности взаимодействия педагогического коллектива с семьями воспитанников в процессе реализации Программы воспитания

В целях реализации социокультурного потенциала региона для построения социальной ситуации развития ребенка работа с родителями (законными представителями) детей дошкольного возраста в нашем Детском саду строится на принципах ценностного единства и сотрудничества всех субъектов социокультурного окружения Детского сада.

Единство ценностей и готовность к сотрудничеству всех участников образовательных отношений составляет основу уклада Детского сада, в котором строится воспитательная работа. Работа с родителями (законными представителями) воспитанников осуществляется для более эффективного достижения цели воспитания, которое обеспечивается согласованием позиций семьи и детского сада в данном вопросе. Работа с родителями (законными представителями) осуществляется в рамках следующих видов и форм деятельности:

На уровне Детского сада:

- Родительский комитет и Попечительский совет детского сада, участвующие в управлении детским садом и решении вопросов воспитания и социализации детей;
- родительские гостиные, на которых обсуждаются вопросы возрастных особенностей детей, формы и способы доверительного взаимодействия родителей с детьми, проводятся мастер-классы, семинары, круглые столы с приглашением специалистов;
- дни открытых дверей, во время которых родители могут посещать занятия, мероприятия детского сада для получения представления о ходе учебно-воспитательного процесса в дошкольном учреждении;
- общие родительские собрания, происходящие в режиме обсуждения наиболее острых проблем обучения и воспитания дошкольников;
- консультативный пункт детского сада, который занимается информационно-просветительской деятельностью по вопросам воспитания и обучения, содействует формированию у родителей навыков педагогического взаимодействия с детьми на принципах гуманно-личностной педагогики;
- участие родителей в реализации образовательных проектов и технологий;
- совместная работа детского сада и семьи по созданию мини-музеев в группах и холлах детского сада. Важно, что в создании мини-музеев принимают участие и сами ребята, и их папы, мамы, бабушки, дедушки, братья и сестры. Ведь именно они приносят многие экспонаты, помогают в оформлении экспозиции, выполняют с детьми разные поделки, собирают коллекции.

На индивидуальном уровне:

- работа специалистов по запросу родителей для решения острых конфликтных ситуаций;
- помощь со стороны родителей в подготовке и проведении мероприятий детского

сада и внутригрупповых воспитательно-образовательной направленности;

– оказание психолого-педагогической, методической и консультационной помощи родителям (законным представителям).

Общие требования к условиям реализации Программы воспитания

Программа воспитания реализуется через формирование социокультурного воспитательного пространства при соблюдении условий создания уклада, отражающего готовность всех участников образовательного процесса руководствоваться едиными принципами и регулярно воспроизводить наиболее ценные для нее воспитательно значимые виды совместной деятельности. Уклад Детского сада направлен на сохранение преемственности принципов воспитания с уровня дошкольного образования на уровень начального общего образования:

1) Обеспечение личностно развивающей предметно-пространственной среды, в том числе современное материально-техническое обеспечение, методические материалы и средства обучения.

2) Наличие профессиональных кадров и готовность педагогического коллектива к достижению целевых ориентиров Программы воспитания.

3) Взаимодействие с родителями по вопросам воспитания.

4) Учет индивидуальных особенностей детей дошкольного возраста, в интересах которых реализуется Программа воспитания (возрастных, физических, психологических, национальных и пр.).

Условия реализации Программы воспитания (кадровые, материально-технические, психолого-педагогические, нормативные, организационно-методические и др.) интегрируются с соответствующими пунктами организационного раздела ООП Детского сада.

Уклад задает и удерживает ценности воспитания – как инвариантные, так и *свои собственные*, – для всех участников образовательных отношений: руководителя Детского сада, воспитателей и специалистов, вспомогательного персонала, воспитанников, родителей (законных представителей), субъектов социокультурного окружения Детского сада.

Уклад определяется общественным договором, устанавливает правила жизни и отношений в Детском саду, нормы и традиции, психологический климат, безопасность, характер воспитательных процессов, способы взаимодействия между детьми и педагогами, педагогами и родителями, детьми друг с другом. Уклад включает в себя сетевое информационное пространство и нормы общения участников образовательных отношений в социальных сетях.

Уклад учитывает специфику и конкретные формы организации распорядка дневного, недельного, месячного, годового цикла жизни Детского сада.

Для реализации Программы воспитания уклад целенаправленно проектируется командой Детского сада и принимается всеми участниками образовательных отношений.

Процесс проектирования уклада Детского сада включает следующие шаги

№ п/п	Шаг	Оформление
1	Определить ценностно-смысловое наполнение жизнедеятельности Детского сада	Устав Детского сада, локальные акты, правила поведения для детей и взрослых, внутренняя символика.

2	<p>Отразить сформулированное ценностно-смысловое наполнение во всех форматах жизнедеятельности Детского сада:</p> <ul style="list-style-type: none"> специфику организации видов деятельности; обустройство развивающей предметно-пространственной среды; организацию режима дня; разработку традиций и ритуалов Детского сада; праздники и мероприятия. 	ОП Детского сада.
3	<p>Обеспечить принятие всеми участниками образовательных отношений уклада Детского сада.</p>	<p>Требования к кадровому составу и профессиональной подготовке сотрудников. Взаимодействие Детского сада с семьями воспитанников.</p> <p>Социальное партнерство Детского сада с социальным окружением.</p> <p>Договоры и локальные нормативные акты.</p>

Уклад и ребенок определяют особенности воспитывающей среды. Воспитывающая среда раскрывает заданные укладом ценностно-смысловые ориентиры. Воспитывающая среда – это содержательная и динамическая характеристика уклада, которая определяет его особенности, степень его вариативности и уникальности.

Воспитывающая среда строится по трем линиям:

- «от взрослого», который создает предметно-образную среду, способствующую воспитанию необходимых качеств;
- «от совместной деятельности ребенка и взрослого», в ходе которой формируются нравственные, гражданские, эстетические и иные качества ребенка в ходе специально организованного педагогического взаимодействия ребенка и взрослого, обеспечивающего достижение поставленных воспитательных целей;
- «от ребенка», который самостоятельно действует, творит, получает опыт деятельности, в особенности – игровой.

Взаимодействия взрослого с детьми. События Детского сада

Событие – это форма совместной деятельности ребенка и взрослого, в которой активность взрослого приводит к приобретению ребенком собственного опыта переживания той или иной ценности. Для того чтобы стать значимой, каждая ценность воспитания должна быть понята, раскрыта и принята ребенком совместно с другими людьми в значимой для него общности. Этот процесс происходит стихийно, но для того, чтобы вести воспитательную работу, он должен быть направлен взрослым.

Воспитательное событие – это спроектированная взрослым образовательная ситуация. В каждом воспитательном событии педагог продумывает смысл реальных и возможных действий детей и смысл своих действий в контексте задач воспитания. Событием может быть не только

организованное мероприятие, но и спонтанно возникшая ситуация, и любой режимный момент, традиции утренней встречи детей, индивидуальная беседа, общие дела, совместно реализуемые проекты и пр. Планируемые и подготовленные педагогом воспитательные события проектируются в соответствии с календарным планом

воспитательной работы ДОО, группы, ситуацией развития конкретного ребенка.

Проектирование событий в Детском саду осуществляется в следующих формах:

- разработка и реализация значимых событий в ведущих видах деятельности (детско-взрослый спектакль, построение эксперимента, совместное конструирование, спортивные игры и др.);
- проектирование встреч, общения детей со старшими, младшими, ровесниками, с взрослыми, с носителями воспитательно значимых культурных практик (искусство, литература, прикладное творчество и т. д.), профессий, культурных традиций народов России;
- создание творческих детско-взрослых проектов.

Проектирование событий позволяет построить целостный годовой цикл методической работы на основе традиционных ценностей российского общества. Это поможет каждому педагогу создать тематический творческий проект в своей группе и спроектировать работу с группой в целом, с подгруппами детей, с каждым ребенком.

Организация предметно-пространственной среды

Предметно-пространственная среда (далее – ППС) отражает федеральную, региональную специфику, а также специфику Детского сада и включает:

- оформление помещений;
- оборудование;
- игрушки.

ППС отражает ценности, на которых строится программа воспитания, способствует их принятию и раскрытию ребенком.

Среда включает знаки и символы государства, региона, города и организации.

Среда отражает региональные, этнографические, конфессиональные и другие особенности социокультурных условий, в которых находится Детский сад.

Среда экологична, природосообразна и безопасна.

Среда обеспечивает ребенку возможность общения, игры и совместной деятельности.

Отражает ценность семьи, людей разных поколений, радость общения с семьей.

Среда обеспечивает ребенку возможность познавательного развития, экспериментирования, освоения новых технологий, раскрывает красоту знаний, необходимость научного познания, формирует научную картину мира.

Среда обеспечивает ребенку возможность посильного труда, а также отражает ценности труда в жизни человека и государства (портреты членов семей воспитанников, героев труда, представителей профессий и пр.) Результаты труда ребенка отражены и сохранены в среде.

Среда обеспечивает ребенку возможности для укрепления здоровья, раскрывает смысл здорового образа жизни, физической культуры и спорта.

Среда предоставляет ребенку возможность погружения в культуру России, знакомства с особенностями региональной культурной традиции. Вся среда Детского сада гармонична и эстетически привлекательна.

При выборе материалов и игрушек для ППС Детский сад ориентируется на продукцию отечественных и территориальных производителей. Игрушки, материалы и оборудование соответствует возрастным задачам воспитания детей дошкольного возраста.

Окружающая ребенка предметно-пространственная среда детского сада, при условии ее грамотной организации, обогащает внутренний мир ребенка, способствует формированию у него чувства вкуса и стиля, создает атмосферу психологического комфорта, поднимает настроение, предупреждает стрессовые ситуации, способствует позитивному восприятию ребенком детского сада. Воспитывающее влияние на ребенка

осуществляется через такие формы работы с предметно-пространственной развивающей средой детского сада как:

- оформление интерьера помещений (коридоров, холлов, рекреаций, лестничных пролетов, групповых помещений и т.п.) может служить хорошим средством стимулирования познавательного развития воспитанников;

- размещение на стенах групповых помещений регулярно сменяемых экспозиций: творческих работ воспитанников, позволяющих им реализовать свой творческий потенциал, а также знакомящих их с работами друг друга; картин определенного художественного стиля, знакомящих дошкольников с разнообразием эстетического осмысления мира; фотоотчетов об интересных событиях, происходящих в детском саду и дома (проведенных мероприятиях, интересных экскурсиях, праздниках и т.п.);

- озеленение территории детского сада, разбивка альпийских горок и рабаток, посадка деревьев, кустарников и цветущих растений, оборудование спортивных и игровых площадок;

- создание и функционирование музеев и мини-музеев в холлах и групповых помещениях детского сада;

- совместное благоустройство групповых помещений воспитателями вместе с воспитанниками, позволяющее воспитанникам проявить свои фантазию и творческие способности, создающее повод для организации совместной деятельности воспитателей с воспитанниками;

- событийный дизайн – оформление пространства проведения конкретных образовательных событий и мероприятий детского сада (праздников, фестивалей, творческих мероприятий, выставок и т.п.);

- регулярная организация и проведение акций и творческих проектов по благоустройству различных участков территории детского сада (например, высадке культурных растений, закладке газонов, сооружению альпийских горок, созданию декоративного оформления и т.п.);

- акцентирование внимания воспитанников посредством элементов предметно-пространственной развивающей среды (творческий выход, выставки, плакаты, рисунки) на важных для воспитания ценностях, традициях.

IV. ОРГАНИЗАЦИОННЫЙ РАЗДЕЛ

4.1. Психолого-педагогические условия реализации Программы

Успешная реализация Программы в МОУ детский сад №1 обеспечивается психолого-педагогическими условиями, соответствующими п.30 ФОП ДО.

1) признание детства как уникального периода в становлении человека, понимание неповторимости личности каждого ребенка, принятие воспитанника таким, какой он есть, со всеми его индивидуальными проявлениями; проявление уважения к развивающейся личности, как высшей ценности, поддержка уверенности в собственных возможностях и способностях у каждого воспитанника;

2) решение образовательных задач с использованием как новых форм организации процесса образования (проектная деятельность, образовательная ситуация, образовательное событие, обогащенные игры детей в центрах активности, проблемно-обучающие ситуации в рамках интеграции образовательных областей и другое), так и традиционных (фронтальные, подгрупповые, индивидуальные занятия. При этом занятие рассматривается как дело, занимательное и интересное детям, развивающее их; деятельность, направленная на освоение детьми одной или нескольких образовательных областей, или их интеграцию с использованием разнообразных педагогически

обоснованных форм и методов работы, выбор которых осуществляется педагогом;

3) обеспечение преемственности содержания и форм организации образовательного процесса в ДОО, в том числе дошкольного и начального общего уровней образования (опора на опыт детей, накопленный на предыдущих этапах развития, изменение форм и методов образовательной работы, ориентация на стратегический приоритет непрерывного образования - формирование умения учиться);

4) учет специфики возрастного и индивидуального психофизического развития обучающихся (использование форм и методов, соответствующих возрастным особенностям детей; видов деятельности, специфических для каждого возрастного периода, социальной ситуации развития);

5) создание развивающей и эмоционально комфортной для ребенка образовательной среды, способствующей эмоционально-ценностному, социальноличностному, познавательному, эстетическому развитию ребенка и сохранению его индивидуальности, в которой ребенок реализует право на свободу выбора деятельности, партнера, средств и прочее;

6) построение образовательной деятельности на основе взаимодействия взрослых с детьми, ориентированного на интересы и возможности каждого ребенка и учитывающего социальную ситуацию его развития;

7) индивидуализация образования (в том числе поддержка ребенка, построение его образовательной траектории) и оптимизация работы с группой детей, основанные на результатах педагогической диагностики (мониторинга);

8) оказание ранней коррекционной помощи детям с ООП, в том числе с ОВЗ на основе специальных психолого-педагогических подходов, методов, способов общения и условий, способствующих получению ДО, социальному развитию этих детей, в том числе посредством организации инклюзивного образования;

9) совершенствование образовательной работы на основе результатов выявления запросов родительского и профессионального сообществ;

10) психологическая, педагогическая и методическая помощь и поддержка, консультирование родителей (законных представителей) в вопросах обучения, воспитания и развития детей, охраны и укрепления их здоровья;

11) вовлечение родителей (законных представителей) в процесс реализации образовательной программы и построение отношений сотрудничества в соответствии с образовательными потребностями и возможностями семьи обучающихся;

12) формирование и развитие профессиональной компетентности педагогов, психолого- педагогического просвещения родителей (законных представителей) обучающихся;

13) непрерывное психолого-педагогическое сопровождение участников образовательных отношений в процессе реализации Федеральной программы в МОУ детский сад №200, обеспечение вариативности его содержания, направлений и форм, согласно запросам родительского и профессионального сообществ;

14) взаимодействие с различными социальными институтами (сферы образования, культуры, физкультуры и спорта, другими социальновоспитательными субъектами открытой образовательной системы), использование форм и методов взаимодействия, востребованных современной педагогической практикой и семьей, участие всех сторон взаимодействия в совместной социальнозначимой деятельности;

15) использование широких возможностей социальной среды, социума как дополнительного средства развития личности, совершенствования процесса ее социализации;

16) предоставление информации о Федеральной программе семье, заинтересованным лицам, вовлеченным в образовательную деятельность, а также широкой общественности;

17) обеспечение возможностей для обсуждения Федеральной программы, поиска, использования материалов, обеспечивающих ее реализацию, в том числе в информационной среде.

В части, формируемой участниками образовательных отношений, представлены разработанные педагогами МОУ Детского сада № 1 и направленные на развитие детей программы:

- авторская программа «Цветные проекты» (авторы: В.Ю. Дьяченко, О.В. Гузенко, экспертное заключение Комитета по образованию администрации Волгоградской области от 19.01.2006 № 133);

- авторская программа «Формирование рефлексивных навыков у детей старшего дошкольного возраста» (авторы: В.Ю. Дьяченко, О.В. Гузенко, экспертное заключение КТУ Комитета по образованию администрации Волгоградской области)

Эти программы расширяют и углубляют основное содержание Программы и позволяют удовлетворить разнообразные образовательные потребности современной семьи и избирательные интересы дошкольников, реализовать развивающий потенциал ребенка.

4.2. Особенности организации развивающей предметно-пространственной среды

Организация образовательной предметно-пространственной среды в возрастных группах детского сада строится исходя из положений, определяющих всестороннее развитие ребенка:

- Среда в детском саду гетерогенна, состоит из разнообразных элементов, необходимых для оптимизации всех видов деятельности ребенка.
- Среда позволяет детям переходить от одного вида деятельности к другому, выполнять их как взаимосвязанные жизненные моменты.
- Среда гибкая и управляемая как со стороны ребенка, так и со стороны взрослого.

Предметно-развивающая среда адекватна реализуемой в детском саду Программе, особенностям педагогического процесса и творческому характеру деятельности каждого ребенка.

Педагоги, выстраивая развивающую образовательную среду, руководствуются возрастными и психологическими особенностями дошкольников. При создании предметной среды педагогический коллектив детского сада исходит не только из возрастных, но и из личностных, то есть эргономических, антропометрических, физиологических особенностей детей.

Таким образом, основная образовательная программа детского сада строится на принципе личностно ориентированного взаимодействия взрослых с детьми и обеспечивает:

- охрану и укрепление физического и психического здоровья детей, их физическое развитие;
- эмоциональное благополучие каждого ребенка;
- интеллектуальное развитие;
- создание условий для развития личности;
- приобщение детей к общечеловеческим ценностям;
- взаимодействие с семьей с целью оптимизации воспитательного процесса.

Педагогическое обеспечение развивающих возможностей ребенка выстроено в

детском саду как оптимальная организация системы связей между всеми элементами образовательной среды, которые обеспечивают комплекс возможностей для личностного саморазвития.

Возрастной период дошкольного детства, ведущая деятельность	Направления	Особенности организации предметно-пространственной среды
<p>2 м.–3 года Предметно-манипулятивная деятельность</p>	<p>Обеспечен ие эмоциональног о благополучия ребенка</p>	<p>Для обеспечения эмоционального благополучия детей обстановка в детском саду должна быть располагающей, почти домашней, в таком случае дошкольники быстро осваиваются в ней, свободно выражают свои эмоции. Все помещения детского сада, предназначенные для детей, должны быть оборудованы таким образом, чтобы воспитанники чувствовали себя комфортно и свободно. Комфортная среда – это среда, в которой ребенку уютно, где он чувствует себя уверенно и может заняться интересным, любимым делом. Комфортность среды дополняется ее художественно-эстетическим оформлением, которое положительно влияет на ребенка, вызывает эмоции, яркие и неповторимые ощущения. Пребывание в такой эмоциогенной среде способствует снятию напряжения, зажатости, излишней тревоги, открывает перед ребенком возможности выбора рода занятий, материалов, пространства</p>
<p>3–5 лет Сюжетно-ролевая игра</p>	<p>Особеннос ти организации предметно- пространственн ой среды для развития самостоятельно сти</p>	<p>Среда должна быть вариативной, состоять из различных площадок (мастерских, исследовательских площадок, художественных студий, библиотечек, игровых, лабораторий и пр.), которые дети могут выбирать по собственному желанию. Предметно-пространственная среда должна меняться в соответствии с интересами и проектами детей не реже чем один раз в несколько недель</p>
	<p>Особеннос ти организации предметно- пространственн ой среды для развития</p>	<p>Игровая среда должна стимулировать детскую активность и постоянно обновляться в соответствии с текущими интересами и инициативой детей. Игровое оборудование должно быть разнообразным и легко трансформируемым. Дети должны иметь возможность участвовать в</p>

Возрастной период дошкольного детства, ведущая деятельность	Направления	Особенности организации предметно-пространственной среды
	игровой деятельности	<p>создании и обновлении игровой среды. Возможность внести свой вклад в ее усовершенствование должны иметь и родители. Обучение наиболее эффективно тогда, когда ребенок занят значимым для него и интересным исследованием окружающего мира, в ходе которого он самостоятельно и при помощи взрослого совершает открытия. Педагог должен создавать ситуации, в которых может проявляться детская познавательная активность. Ситуации, которые могут стимулировать познавательное развитие (то есть требующие от детей развития восприятия, мышления, воображения, памяти), возникают в повседневной жизни ребенка постоянно: на прогулках, во время еды, укладывания спать, одевания, подготовки к празднику и т. д.</p> <p>Стимулировать детскую познавательную активность педагог может:</p> <ul style="list-style-type: none"> • регулярно предлагая детям вопросы, требующие не только воспроизведения информации, но и применения навыков мышления; • регулярно предлагая детям открытые, творческие вопросы, в том числе проблемно-противоречивые ситуации, на которые могут быть даны разные ответы; • обеспечивая в ходе обсуждения атмосферу поддержки и принятия; • позволяя детям определиться с решением в ходе обсуждения ситуации; • организуя обсуждения, в которых дети могут высказывать разные точки зрения по одному и тому же вопросу; помогая увидеть несовпадение точек зрения; • строя обсуждение с учетом тех высказываний детей, которые могут изменить ход дискуссии; • помогая детям обнаружить ошибки в своих рассуждениях; • помогая организовать дискуссию;

Возрастной период дошкольного детства, ведущая деятельность	Направления	Особенности организации предметно-пространственной среды
		<ul style="list-style-type: none"> предлагая дополнительные средства (двигательные, образные, в том числе наглядные модели и символы) в тех случаях, когда детям трудно решить задачу
5–7 лет Продуктивная деятельность	Особенности организации предметно-пространственной среды для развития познавательной деятельности	Среда должна быть насыщенной, предоставлять ребенку возможность для активного исследования и решения задач, содержать современные материалы (конструкторы, материалы для развития сенсорики, наборы для экспериментирования и пр.)
	Особенности организации предметно-пространственной среды для развития проектной деятельности	Стимулируя детей к исследованию и творчеству, следует предлагать им большое количество увлекательных материалов и оборудования. Природа и ближайшее окружение – важные элементы среды исследования, содержащие множество явлений и объектов, которые можно использовать в совместной исследовательской деятельности воспитателей и детей
	Особенности организации предметно-пространственной среды для самовыражения средствами искусства	Образовательная среда должна обеспечивать наличие необходимых материалов, возможность заниматься разными видами деятельности: живописью, рисунком, игрой на музыкальных инструментах, пением, конструированием, актерским мастерством, танцем, различными видами ремесел, поделками из дерева, глины и пр.
	Особенности организации предметно-пространственной среды для физического развития	Среда должна стимулировать физическую активность детей, присущее им желание двигаться, познавать; побуждать к подвижным играм. В ходе подвижных игр, в том числе спонтанных, дети должны иметь возможность использовать игровое и спортивное оборудование. Игровая площадка должна предоставлять условия для развития крупной моторики.

Возрастной период дошкольного детства, ведущая деятельность	Направления	Особенности организации предметно-пространственной среды
		Игровое пространство (как на площадке, так и в помещениях) должно быть трансформируемым (меняться в зависимости от игры и предоставлять достаточно места для двигательной активности)

В каждой группе создана развивающая предметно-пространственная среда в соответствии с требованиями ФГОС ДО:

- содержательная насыщенность,
- трансформируемость,
- полифункциональность,
- вариативность,
- доступность и безопасность.

Содержательная насыщенность

Наличие пространств (зон), обеспечивающих игровую, познавательную, исследовательскую и творческую активность всех воспитанников, экспериментирование с доступными детям материалами

Пространство групп организовано в виде разграниченных зон, оснащенных большим количеством развивающих материалов (книги, игрушки, материалы для творчества, развивающее оборудование и пр.). Все предметы доступны детям.

Подобная организация пространства позволяет дошкольникам выбирать интересные для себя занятия, чередовать их в течение дня, а педагогу дает возможность эффективно организовывать образовательный процесс с учетом индивидуальных особенностей детей.

В качестве учебных зон («уголков») развития выступают:

- игровая зона,
- зона математики,
- патриотический уголок,
- уголок творчества,
- уголок природы,
- уголок экспериментирования,
- мини-библиотека (уголок читателя),
- уголок мелкой моторики,
- сенсорный уголок (кроме подготовительных групп),
- уголок уединения,
- уголок ряжения,
- театральный уголок,
- уголок двигательной активности,
- уголок безопасности (профилактика детского дорожно-транспортного травматизма, обучение основам безопасного поведения в разных ситуациях).

В группах и рекреациях детского сада благодаря совместной деятельности педагогов и родителей воспитанников созданы мини-музеи – «Казачья изба», «Народные игрушки», «Музей деревянных изделий», «Куклы разных эпох и народов», «Музей деревянной игрушки», «Музей хлеба» и другие.

Дополнительно в группах создаются тематические уголки в соответствии с используемыми в образовательном процессе программами («Разговор о правильном питании», «Обучение грамоте»). В группах, где реализуются платные образовательные услуги по системе Монтессори, создана подготовленная среда в соответствии зонированием по этой системе: зона упражнений практической жизни, сенсорная зона, математическая зона, языковая зона, космическая зона.

Наличие пространств (зон), обеспечивающих двигательную активность, в том числе развитие крупной и мелкой моторики, участие в подвижных играх и соревнованиях

В каждой группе находится уголок двигательной активности (спортивный уголок), который содержит спортивную атрибутику (кегли, мячи разных размеров, скакалки, обручи, маски для ролевых подвижных игр, доска с ребристой поверхностью, коврики массажные, султанчики и многое другое), а также нестандартное спортивное оборудование, сделанное руками воспитателей и родителей. Эти зоны находятся в отдалении от остальных, для того чтобы воспитанники могли беспрепятственно и не отвлекая других детей реализовать свои двигательные потребности.

Также в группах имеется специально отведенное пространство для развития мелкой моторики (уголки мелкой моторики), находится дидактический материал фабричного и авторского изготовления.

Обеспечение возможности самовыражения детей

В каждой группе есть уголок творчества, в котором находится все необходимо для творческой самореализации: кисточки, листы бумаги, клей, ножницы, разные материалы для рисования (карандаши, краски, мелки, гуашь, фломастеры, поролон, доски и т.д.). Для формирования художественно-эстетического вкуса в этом уголке расположены репродукции художников, образцы декоративно-прикладного творчества и многое другое.

Недалеко от уголков творчества расположены театральные уголки и уголки музыкальных инструментов. Театральные уголки содержат в себе несколько видов театров (пальчиковый, перчаточный, фланелеграф, элементы костюмов, театр на ложке). А музыкальные инструменты помогают театральной импровизации. Также в группах имеются уголки самовыражения, где дети знакомятся и учатся различать эмоции человека.

Трансформируемость

Воспитанники детского сада реализуют свои игровые, двигательные и творческие замыслы с помощью самостоятельного использования предметов мебели. Все предметы, которыми насыщена развивающая среда – удобные, легкие, могут быть перенесены детьми, безопасные. В группах много мягких пуфов, детской мягкой бескаркасной мебели, которую дети переносят для игры по своему усмотрению, создавая тем самым игровое пространство в любом месте группы. Таким образом, во время игры дети могут объединяться по 2- 3 и более человек, а могут организовать индивидуальное пространство.

В каждой группе есть 3-х и 4-хсторчатые ширмы, используемые по замыслу детей для: отгораживания зон, использования в театральном уголке, для ряженья, создания мобильного уголка уединения, сюжетно-ролевых игр. Также для спонтанного зонирования пространства и организации игр в группах имеются большие мягкие конструкторы.

Все продукты своей игровой и творческой деятельности дети самостоятельно размещают на специальных выставочных полочках, веревках, подставках. Также для размещения объемных работ дети используют мольберты и большие магнитно-маркерные доски.

При организации самостоятельной деятельности воспитанники не обращаются все время за помощью к взрослому, т.к. большая часть материала находится в контейнерах,

подносах, zip-пакетах, которые можно легко взять и продолжить работу. Все контейнеры, подносы и конверты имеют наклейки в виде символов, обозначающих материал. а для детей, начинающих читать, также имеются названия материала.

Для поддержания интереса детей, создания условий для реализации содержания образовательной программы дидактический, иллюстративный материал, периодически (1-2 раза в месяц) меняется в соответствии с комплексно-тематическим планированием, актуальным состоянием детей и их интересами (по результатам наблюдений педагога). В группах имеется «Столик интереса», на котором выставляются материалы (игры, энциклопедии, иллюстрации, предметы и т.п.) по текущей интегрирующей теме образовательной программы или проектной деятельности.

Полифункциональность

В группах имеется множество предметов, которые используются детьми по замыслу – трансформируемые ширмы, большие мягкие модульные конструкторы, легкая детская мягкая бескаркасная мебель, мягкие грушевидные пуфы, небольшие тематические коврики. С помощью этих предметов воспитанники создают новое пространство, уголки уединения, конструируют дома, корабли, машины, горки, гаражи, парковки.

На сквозных полочках имеются контейнеры с различными природными материалами, используемыми детьми также и как предметы-заместители, большое количество «подручных» материалов - веревок, коробочек, проволочек, колес, ленточек, которые творчески используются для решения различных игровых проблем.

Вариативность

Для организации свободной самостоятельной деятельности в группах имеется большое количество дидактических игр фабричного и авторского изготовления, мягких модулей, переносных легких предметов, которые позволяют использовать их для разных образовательных задач. Во многих группах есть большое количество Монтессори-материала. Это материал имеет необходимые качественные требования, одно из которых – возможность создания бесконечного количества вариаций и сочетаний как внутри одного дидактического материала (например, Розовая башня, Коричневая лестница, Красные штанги, Цветные цилиндры, Цветные таблички, Блоки цилиндров и т.д.), так и в комбинировании одновременно нескольких материалов. Воспитанники имеют множество вариантов свободного выбора:

- свобода выбора партнера;
- свобода работать одному или объединяться в подгруппы;
- свобода выбора места работы: на индивидуальном коврике или за столом;
- свобода повторения количества упражнений с материалом;
- свобода ничего не делать.

Также одна из характеристик материала – это красота и привлекательность. Для того, чтобы вызвать стимул заниматься с материалом, он должен иметь настолько привлекательный вид, чтобы «призвать» ребенка к себе. Ребенка должны окружать красивые вещи. Цвет, блеск, гармония форм — все это присуще предметам, с которыми работает ребенок. Голос предмета: *подойди ко мне*. Вся окружающая среда подготовлена так, что она притягивает детей. Рамка для шнуровки с серебряными кнопками на зеленой ткани, блестящие розовые кубики, золотистые бусины или красивые цветные буквы, которые лежат каждая в своем отделении, — все это предметы, как бы приглашающие к работе с ними. Ребенок находит тот предмет, который соответствует его сильной внутренней потребности к деятельности.

Следующая отличительная особенность используемых Монтессори-материалов – это контроль ошибки. Для того, чтобы работать самостоятельно, ребенок может сам

проконтролировать правильность выполнения упражнений используя следующие виды контроля: зрительный, тактильный, специальные метки и рамки, а в старших группах – контрольные карты и таблицы. Таким образом, у детей формируется произвольное поведение, концентрация внимания, умение делать выбор и нести за него ответственность, анализировать свои действия и планировать деятельность на ближайшее будущее. Воспитанники учатся работать сосредоточенно достаточно долгое время, доводить работу до конца, внимательно наблюдать за действиями педагога, слушать его пояснения, заниматься самостоятельно, контролировать свои ошибки, не мешать другим.

Доступность и безопасность

Обязательное условие развивающей среды в группах детского сада – сквозные полки, хорошо просматриваемое образовательное пространство, отсутствие дверей на шкафчиках, предназначенных для организации образовательной деятельности. Высота мебели позволяет детям взять материал с любой полки. Стационарные полки, стеллажи и шкафы имеют устойчивое положение и прикручены к стене. На угловые края полок надеты силиконовые заглушки. Вся переносная мебель для игр детей – мягкая бескаркасная и легкая.

Помещения, где осуществляется образовательная деятельность – большие и просторные, соответствующие нормам СанПиН и даже превышающие их. Площадь групповых помещений составляет, где непосредственно осуществляется образовательная деятельность – 66 кв.м. А площадь других помещений группы (спальня, раздевалка, туалетные комнаты, буфетная, помещение для сушки верхней одежды) – еще 121 кв. м.

В детском саду имеются:

- большой просторный физкультурный зал – 100 кв.м.,
- музыкальный зал – 100 кв.м.,
- комната живой природы – 51,62 кв. м.,
- кабинет учителя-логопеда – 50 кв.м.
- кабинет педагога-психолога – 16 кв.м.
- кабинет социального педагога – 16 кв.м.

Для образовательной деятельности в детском саду есть большое количество холлов и рекреаций, которые тематически оформлены (мини-музей «Русская изба», музей «История МОУ Детского сада № 1», транспортная площадка для занятий по профилактике детского дорожно-транспортного травматизма и другие). В рекреациях располагается постоянная выставка детского художественного творчества, предоставленная Детской художественной галереей Волгограда в рамках сетевого взаимодействия. Даже лестничные пролеты предназначены для образовательной деятельности, т.к. тематически художественно оформлены объединяющими сюжетами.

Большое пространство и помещения детского сада позволяют принять детей с ограниченными возможностями здоровья. На первом этаже здания находится специальный туалет для маломобильной группы населения, два входа в здание имеют специальные пандусы.

Здание детского сада оснащено всеми необходимыми современными техническими средствами для обеспечения безопасности:

- автоматическая система пожарной сигнализации,
- первичные средства пожаротушения (углекислотные и порошковые огнетушители) в необходимом количестве, расположены согласно требованиям пожарной безопасности,
- пожарные краны и рукава, на каждом этаже в количестве, соответствующем требованиям пожарной безопасности,

- поэтажные светоотражающие планы эвакуации по пожарной безопасности и антитеррористической защищенности,
- система оповещения и управления эвакуацией «Стрелец - Мониторинг»,
- ведется контроль за передачей тревожных извещений по каналам связи из зданий, сооружений, помещений - тревожная кнопка (ФГКУ "УВО ВНГ России по Волгоградской области),
- вход на территорию детского сада осуществляется системой контроля управления доступом установленной на двери и домофона на калитке (ООО "Система Контроля").

4.3. Материально-техническое обеспечение Программы, обеспечение методическими материалами и средствами обучения и воспитания

В детском саду выполняются требования к помещению, участку в соответствии с СанПин 2.3/2.4.3590-20.

Требования пожарной и электробезопасности соблюдаются в соответствии с «Правилами противопожарного режима Российской Федерации» (утв. постановлением Правительства РФ от 25.04.12 № 390). Имеется необходимая документация.

Искусственное и естественное освещение помещений для образовательной деятельности соответствует СанПин 2.3/2.4.3590-20.

Здание детского сада оборудовано системами центрального отопления. Теплоснабжение осуществляется централизованно, что соответствует СНиП 2-04-05-86 "Отопление, вентиляция, кондиционирование зданий". Водоснабжение соответствует требованиям СНиП 2.04.05.05.86. Учреждение оборудовано автоматической пожарной сигнализацией, имеется «тревожная кнопка».

В детском саду созданы комфортные, благоприятные условия для детей, максимально приближенные к домашним: зимний сад, каминная гостиная, бассейн, уютная столовая. Эстетичность, многофункциональность размещения оборудования и мебели создают условия для обеспечения эмоционального благополучия детей и положительного микроклимата в каждой группе. Большое внимание уделяется физкультурно-оздоровительной работе, помещения физкультурно-оздоровительной направленности (хореографический, музыкальный, спортивный залы, бассейн) оснащены необходимым игровым и спортивным оборудованием и инвентарем. Имеется лицензированный медицинский блок: медицинский кабинет, прививочный кабинет, изолятор.

/п	Наименование помещений	Общая площадь кв.м.	Функциональное назначение
	Групповое помещение (13 шт.)	2260,16	Проведение непосредственно образовательной деятельности, мероприятий, режимных моментов групповых
	Музыкальный зал	100,13	Проведение непосредственно образовательной деятельности по музыке. Организация концертов, спектаклей праздников
	Физкультурный зал	100,48	Проведение физкультурно-оздоровительной работы, утренней гимнастики, непосредственно образовательной деятельности, физкультурных и спортивных развлечений

Кабинет для занятий с использованием компьютерной	51,63	Проведение кружковой работы
Кабинет логопеда	49,66	Проведение занятий с детьми у которых есть нарушения в речи.
Кабинет психолога	18,01	Психолог помогает взрослым понять, что происходит с их ребенком и с ними, а также работает с актуальным состоянием ребенка и родителя, проводит первичную диагностику, задает вопросы о жизненной ситуации и структуре семьи. В процессе общения психолог помогает родителю (педагогу или ребенку) осознать свою
Комната живой природы	51,62	Ознакомление с животными и растительным миром, природой родного края и т.д. через организацию познавательной деятельности, кружковую работу, проведение оздоровительно-профилактических мероприятий, релаксации

Информационно-техническое оснащение образовательного процесса также соответствует современным требованиям. В детском саду имеются:

Наименование	Количество, шт.
музыкальный центр	1
магнитофон	5
светотехника и световое оборудование	1
звукоусилительная техника	1
музыкальный синтезатор	1
мультимедийный проектор	1
экран	1
компьютер	2
ноутбук	4
сканер	2
принтер	5
МФУ	2

Все технические средства обучения соответствуют требованиям безопасности, имеется потенциал наглядного сопровождения воспитательно-образовательного процесса, возможность использования современных информационно-коммуникационных технологий в воспитательно-образовательном процессе.

Официальный сайт детского сада: <http://ds1.oshkole.ru>

Также детский сад оснащен необходимой методической литературой и дидактическими играми. В качестве ориентиров для подбора игр, игрушек, дидактического материала, издательской продукции выступают общие закономерности развития ребенка на каждом возрастном этапе. Подбор игрового оборудования, дидактических материалов осуществляется для тех видов деятельности ребенка, которые в наибольшей степени способствуют решению развивающих задач на уровне дошкольного образования (игровая,

продуктивная, познавательно-исследовательская, коммуникативная, самообслуживание и элементарный бытовой труд, конструирование, музыкальная, изобразительная деятельности, восприятие художественной литературы), а также с целью активизации двигательной активности ребенка.

Окружающая предметно-развивающая среда в группах, а также образовательный процесс обеспечивают ребенку свободу выбора дидактического материала, выбора места работы, партнера, продолжительности работы с дидактическим материалом т.д. Во время образовательной деятельности педагоги используют современные образовательные технологии: технологию проектной деятельности, гуманитарные, здоровьесберегающие, информационно-коммуникационные, педагогическую систему М.Монтессори.

Готовность методического кабинета к осуществлению воспитательно-образовательной работы (соответствие учебно-методического обеспечения требованиям программ, наличие методической, детской художественной литературы, игрушек, пособий, поделок для организации разнообразной деятельности детей) соответствует требованиям. Также большое количество детской познавательной и художественной литературы имеется в группах, педагоги и воспитанники пользуются этой литературой во время совместной и самостоятельной образовательной деятельности.

Материально-техническая база детского сада постоянно развивается и пополняется.

Финансовое обеспечение складывается из субсидий, полученных на выполнение муниципального задания и средств, полученных от приносящей доход деятельности.

Образовательная область	Технологии и пособия	Демонстрационный материал и развивающие пособия
«Физическое развитие»	<p><i>Пензулаева Л.И.</i> Физкультурные занятия в детском саду. М.: «Мозаика-Синтез», 2010 (младшая, средняя, старшая, подготовительная группы)</p> <p><i>Пензулаева Л.И.</i> Физическая культура - дошкольникам. Младший возраст. – М.: «Владос», 1999</p> <p><i>Пензулаева Л.И.</i> Физическая культура - дошкольникам. Средний возраст. – М.: «Владос», 1999</p> <p><i>Пензулаева Л.И.</i> Физическая культура - дошкольникам. Старший возраст. – М.: «Владос», 1999</p> <p><i>Пензулаева Л.И.</i> Подвижные игры и игровые упражнения для детей 3-5 лет. – М.: «Владос», 2000</p> <p><i>Харченко Т.Е.</i> Утренняя гимнастика в детском саду. Упражнения для детей 3-5 лет. М.: «Мозаика-Синтез», 2009</p> <p><i>Харченко Т.Е.</i> Утренняя гимнастика в детском саду. Упражнения для детей 5-7 лет. М.: «Мозаика-Синтез», 2009</p> <p><i>Рунова М.А.</i> Двигательная активность ребенка в детском саду. М.: «Мозаика-Синтез», 2000</p> <p><i>Осокина Т.И. и др.</i> Обучение плаванию в</p>	Игровой дидактический материал «Малыши-крепыши» часть 2

	детском саду. – М.: Просвещение, 1991	
	<i>Богина Т.Л.</i> Охрана здоровья детей в дошкольных учреждениях <i>Агаджанова С.Н.</i> Закаливание организма дошкольника	
«Социально-коммуникативное развитие»	<i>Авдеева Н.Н., Князева О.Л., Стеркина Р. В.</i> Безопасность: Учебное пособие по основам безопасности детей старшего дошкольного возраста. – СПб: «Детство-пресс», 2004 <i>Белая К.Ю. и др.</i> Как обеспечить безопасность дошкольников: конспекты занятий по основам безопасности детей дошкольного возраста. – М.: Просвещение, 2001 <i>Рыжова Н.А.</i> Экологическое образование в детском саду М., 2001 <i>Саулина Т.Ф.</i> Три сигнала светофора. Ознакомление дошкольников с правилами дорожного движения: Методическое пособие. – М.: Мозаика-Синтез, 2009	Плакаты серии: «Основы безопасной жизнедеятельности» Плакаты серии: «Уроки безопасности. Один дома» Плакаты серии: «Уроки безопасности. Как избежать неприятностей» <i>Горская А.В.</i> Правила - наши помощники. С-Пб 2008
	<i>Козлова С.А.</i> Мой мир: приобщение ребенка к социальному миру. – М.: «Линка-пресс», 2000 <i>Крюкова С.В., Слободняк Н.П.</i> «Удивляюсь, злюсь, боюсь, хвастаюсь и ругаюсь», М.,1999 г. <i>Гербова В.В.</i> Развитие речи в детском саду. М., 2007 <i>Губанова Н.Ф.</i> Игровая деятельность в детском саду: методическое пособие. – М.:Мозаика-Синтез, 2006	
	<i>Комарова Т.С., Куцакова Л.В., Павлова Л.Ю.</i> Трудовое воспитание в детском саду.- М.: Мозаика-Синтез, 2006 <i>Куцакова Л.В.</i> Нравственно-трудовое воспитание в детском саду. Для работы с детьми 3-7 лет. – М.: Мозаика-Синтез, 2007	
«Познавательное развитие»	<i>Л.А.Парамонова</i> Примерная общеобразовательная программа воспитания, обучения и развития детей раннего и дошкольного возраста под редакцией доктора М., 2004 <i>Гербова В.В.</i> «Учусь говорить». Методические рекомендации для воспитателей-М., 2000 <i>Г.П. Федорова</i> На золотом крыльце сидели. Санкт-Петербург, 2000 <i>Петрова Т.И., Петрова Е.С.</i> Игры и занятия по развитию речи дошкольников; Книга 1.Младшая и средняя группы. М., 2004г. <i>Журова Л.Е., Варенцова Н.С., Дурова Н.С., Невская Л.Н.</i> Обучение дошкольников грамоте. М.,2004	<i>Вохринцева С.</i> Дидактический материал + игра лото «Съедобные грибы», «Одежда», «Мебель», « Обувь», «Весна», «Осень», «Зима», «Дикие животные», «Птицы», «Перелетные птицы» Наглядно-дидактическое пособие «Мир в картинках»: «Посуда», «Овощи»,

	<p><i>Коноваленко В.В., Коноваленко С.В.</i> Развитие связной речи М., 2001</p> <p><i>Дыбина О.Б.</i> Что было до... Игры-путешествия в прошлое предметов. – М.: Сфера, 1999</p>	<p>«Рептилии и амфибии», «Морские обитатели», «Насекомые», «Цветы», «Космос», «Арктика», «Авиация», Бытовая техника»</p> <p>Демонстрационный материал для фронтальных занятий, Книголюб «Головные уборы», «Семья», «Цветы»</p> <p>Демонстрационный и раздаточный материал «Природные зоны»: «Растения и животные степей и пустыни», «Растения и животные крайнего севера и тундры»</p> <p><i>Нищева Н.В</i> Серия демонстрационных картин «Круглый год» С-П 2004</p> <p><i>Нищева Н.В.</i> Серия демонстрационных картин «Наш детский сад» С-П 2004</p> <p><i>Нищева Н.В.</i> Серия демонстрационных картин «Кем быть» С-П 2008</p> <p><i>Нищева Н.В.</i> Серия демонстрационных картин «Все работы хороши» С-П 2005</p> <p><i>Нищева Н.В.</i> Серия демонстрационных картин « Мир природы. Животные» С-П 2004</p> <p><i>Нищева Н.В.</i> Серия картинок для обучения дошкольников рассказыванию С-П 2004</p> <p>Тематический словарь в картинках «Мир человека»: «Город, улица, дом, квартира, мебель», «Транспорт», «Посуда, продукты питания»,</p>
--	--	--

		<p>«Одежда, обувь, головные уборы»</p> <p>Тематический словарь в картинках «Мир растений и грибов: «Фрукты – овощи», «Цветы, деревья»</p> <p>Тематический словарь в картинках Мир животных «Дикие звери и птицы», «Насекомые, земноводные, пресмыкающиеся, рыбы», «Домашние и дикие животные», «Домашние и дикие птицы»</p> <p>Карта континентов</p> <p>Плакат «Строение солнечной системы» Плакат «Внутреннее строение человека» Плакат «Круговорот воды в природе» Плакат «Птичий двор» Плакат «Дубрава» Плакат «В лесу» Плакат «Фрукты»</p>
«Речевое развитие»	<p><i>Ушакова О.С.</i> Развитие речи детей 3-5, 5-7 лет. М., 2011</p> <p><i>Гербова В.В.</i> Развитие речи в детском саду. М.: Мозаика-Синтез, 2009</p> <p><i>Семенака С.И.</i> Учимся сочувствовать, сопереживать. Коррекционно-развивающие занятия для детей 5-8 лет М.,2003</p> <p><i>Семенака С.И.</i> Уроки добра. Коррекционно-развивающая программа для детей 5-7 лет</p> <p><i>Корепанова М.В.</i> Феномен образа Я и особенности его развития в дошкольном детстве, Волгоград, 2000</p> <p><i>Шорыгина Т.А.</i> Общительные сказки. - М., 2005</p> <p><i>Ашиков В.А.</i> Солнечный круг М., 2000</p> <p><i>Фопель К.</i> Привет, ручки! Подвижные игры для детей 3-6 лет</p> <p><i>Фопель К.</i> Привет, ножки! Подвижные игры для детей 3-6 лет</p> <p><i>Губанова Н.Ф.</i> Игровая деятельность в детском саду. М., 2006</p>	<p><i>Вохринцева С.</i> Дидактический материал + игра лото «Съедобные грибы», «Одежда», «Мебель», « Обувь», «Весна», «Осень», «Зима», «Дикие животные», «Птицы», «Перелетные птицы»</p>

	<p><i>Гербова В.В., Ильчук Н.П.</i> Книга для чтения в детском саду и дома. 2-4 года М., 2005</p> <p><i>Гербова В.В., Ильчук Н.П.</i> Книга для чтения в детском саду и дома. 4-5 лет М., 2005</p> <p><i>Гербова В.В. Ильчук Н.П.</i> Книга для чтения в детском саду и дома. 5-6 лет М., 200</p> <p><i>Гербова В.В., Ильчук Н.П.</i> Книга для чтения в детском саду и дома. 6-7 лет М., 2005</p> <p>Гербова В.В. Приобщение детей к художественной литературе. М.: Мозаика-Синтез, 2005</p> <p>Зацепина М.Б. Культурно-досуговая деятельность в детском саду М.: Мозаика-Синтез, 2009</p>	
<p>«Художественно-эстетическое развитие»</p>	<p><i>Куцакова Л.В.</i> Творим и мастерим. Ручной труд в детском саду и дома. М.: Мозаика-Синтез, 2007</p> <p><i>Кошелев В.М.</i> Художественный и ручной труд в детском саду М.: Мозаика-Синтез, 2001</p> <p><i>Куревина О.А.</i> Синтез искусств в эстетическом воспитании детей дошкольного возраста М., 2003</p> <p><i>А. Клиентов</i> Народные промыслы М., 2003</p> <p><i>Комарова Т.С.</i> Изобразительная деятельность в детском саду. М.: Мозаика-Синтез, 2006</p> <p><i>Чайка И.Г., Шубина О.В.</i> Учебное пособие Комплексно – тематическое планирование и сценарии праздников и развлечений. Старшая группа / авт.-сост. Н.В.Кулдашова {и др.} – Волгоград: Учитель, 2018. – 144 с.</p> <p><i>Чайка И.Г., Шубина О.В.</i> Учебное пособие Музыкальное развитие детей на основе народной культуры: планирование, занятия, развлечения. Старшая группа – Волгоград : Учитель, 2019. – 125 с.</p> <p><i>Соломенникова О.А.</i> Радость творчества. М.: Мозаика-Синтез, 2008</p> <p><i>Зацепина, М.Б., Антонова Т.В.</i> Народные праздники в детском саду: Методическое пособие. – М.: Мозаика-Синтез, 2009</p>	<p><i>Дорожнин Ю.Г.</i> Рабочая тетрадь по основам народного искусства. «Мезенская роспись» «Жостовский букет» «Городецкая роспись» «Филимоновские свистульки» «Сказочная гжель» « Простые узоры и орнаменты»</p> <p><i>Вохринцева С.</i> Серия учимся рисовать «Полх-майданская роспись» «Дымковская игрушка» «Городецкая роспись» «Дымковская игрушка» «Хохлома» «Гжель 1» «Гжель 2»</p> <p>Наглядно-методическое пособие «Золотая хохлома»</p> <p><i>Доронова Т.Н.</i> Дошкольникам об искусстве (младший возраст) Дошкольникам об искусстве (средний возраст) Дошкольникам об искусстве (старший возраст)</p> <p><i>Курочкина Н.А.</i> Учебно-наглядное пособие</p>

		<p>«Знакомим с пейзажной живописью» С-П 2000 <i>Нищева Н.В.</i> Четыре времени года С-Пб 2005</p>
	<p><i>Каплунова И.М., Новоскольцева И.А.</i> Программа по формированию музыкальной культуры «Ладушки» <i>Радынова О.П.</i> Учебное пособие для детей дошкольного и младшего школьного возраста «Музыкальные шедевры». - М.,1996 <i>Шевченко О.В.</i> Программа по развитию музыкального восприятия «Слушаем музыку вместе» <i>Зацепина, М.Б., Антонова Т.В.</i> Народные праздники в детском саду: Методическое пособие. – М.: Мозаика-Синтез, 2009 <i>Синицина Е.</i> Игры для праздников М., 1999 <i>Белая К.Ю., Сотникова В.М.</i> Разноцветные игры М., 2007 <i>Никитина Е.А.</i> Здравствуй осень! М., 2002 <i>Ускова С.Б.</i> Праздники привычные и необычные С-П 2000 <i>Зарецкая Н.</i> Танцы в детском саду М., 2003 <i>Петров В.М., Гришина Г.Н., Короткова Л.Д.</i> Весенние праздники игры и забавы для детей М., 2002 <i>Петров В.М., Гришина Г.Н., Короткова Л.Д.</i> Зимние праздники игры и забавы для детей М., 2001 <i>Тубельская Г.Н.</i> Праздники в детском саду и начальной школе М., 2001 <i>Зарецкая Н.В.</i> Веселая карусель М.,2004</p>	

Информационные интернет ресурсы:

Список используемых сайтов в воспитательно-образовательном процессе: Официальные сайты

- Официальный сайт Министерства образования и науки РФ:

<https://minobrnauki.gov.ru/?utm>

• Федеральный портал «Российское образование»: новости, статьи, экспертные комментарии о развитии системы образования и воспитания

(www.edu.ru)

- Единая коллекция цифровых образовательных ресурсов school-collection.edu.ru
- [Общероссийский Профсоюз образования \(eseur.ru\)](http://eseur.ru)

Сайты по дошкольному воспитанию

- <http://media-v-doy.ucoz.ru/> – медиаобразование – это новый взгляд на мир, медиамир
- <http://comp-doctor.ru/> – Компьютер и здоровье
- <http://www.solnet.ee/> – Детский портал «Солнышко»
- <http://www.ivalex.vistcom.ru/index.htm> – Все для детского сада.
- <http://doshkolnik.ru/> – Дошкольник.
- <http://www.childpsy.ru/> – Детская психология
- <http://www.detskiysad.ru/> – Детский сад.ру
- <http://ldv.metodcenter.edusite.ru/plaa1.html> – Лаборатория дошкольного образования
- <http://doshvozzrast.ru/> – Воспитание детей дошкольного возраста в детском саду и

семье

- <http://playroom.com.ru/> – Игровая комната
- <http://www.kostyor.ru/tales/> – Сказки для детей
- <http://www.lukoshko.net/> – Лукошко сказок
- <http://beautiful-all.narod.ru/deti/deti.html> – Все лучшее – детям!
- <http://leopard-baby.com/> – Кладовка кота Леопольда
- <http://www.psyparents.ru/> – Детская психология для родителей

Сетевые образовательные сообщества

- <http://www.openclass.ru/> – Сетевые образовательные сообщества «Открытый класс».
- <http://nsportal.ru/> – Социальная сеть «Наша сеть»
- <http://www.doshkolniki.ru/> – Социально-педагогический портал «Дошкольники».
- www.pedsovet.org – Всероссийский Интернет-педсовет

Федеральные органы управления образованием:

[Минпросвещения России \(edu.gov.ru\)](http://edu.gov.ru)

[Министерство науки и высшего образования РФ \(minobrnauki.gov.ru\)](http://minobrnauki.gov.ru)

Региональные органы управления образованием:

- Комитет образования, науки и молодежной политики Волгоградской области

[Комитет образования Волгоградской области \(volgograd.ru\)](http://volgograd.ru)

- Департамент по образованию администрации Волгограда [О подразделении - Официальный сайт администрации Волгограда \(volgadmin.ru\)](http://volgadmin.ru)

Муниципальные органы управления образованием:

Администрация Волгограда: - [Официальный сайт администрации Волгограда \(volgadmin.ru\)](#) Департамент по образованию администрации Волгограда: [О подразделениях - Официальный сайт администрации Волгограда \(volgadmin.ru\)](#)

Департамент муниципального имущества администрации Волгограда: [Контакты - Официальный сайт администрации Волгограда \(volgadmin.ru\)](#)

Краснооктябрьское территориальное управление департамента по образованию администрации Волгограда: [Территориальные управления - Официальный сайт администрации Волгограда \(volgadmin.ru\)](#)

Федеральные информационно-образовательные порталы

Официальный сайт Министерства образования и науки РФ:

<https://minobrnauki.gov.ru/?utm> Сайт Рособразования <http://www.ed.gov.ru>

Федеральный портал "Российское образование" <http://www.edu.ru> Федеральная служба по надзору в сфере образования и науки (Рособрнадзор): <http://obrnadzor.gov.ru>

Информационная система "Единое окно доступа к образовательным ресурсам": <http://window.edu.ru>

Каталог Российского общеобразовательного портала: <http://school.edu.ru>

Единая коллекция цифровых образовательных ресурсов: <http://school-collection.edu.ru>

Федеральный центр информационно-образовательных ресурсов: <http://fcior.edu.ru>

Каталог «Образовательные ресурсы сети Интернет для общего образования» <http://catalog.iot.ru> Федеральный центр информационно-образовательных ресурсов (ФЦИОР) <http://eor.edu.ru> Единое школьное информационное пространство <http://oshkole.ru>

Официальный сайт для размещения информации о государственных (муниципальных) учреждениях <http://bus.gov.ru>

Электронные образовательные ресурсы для воспитанников:

- <http://www.kinder.ru> - Каталог детских ресурсов «Интернет для детей»
- <http://children.kulichki.net> – дети на куличках, игры он-лайн, уроки музыки
- <http://www.bibicall.ru> – ещё один детский сайт, уход, игры, сказки, массаж для малышей
- <http://www.deti.ru> – детский сайт, обучение, воспитание, он-лайн игры, здоровье, питание
- <http://www.kudesniki.ru/gallery> – дети в Интернете, графика, рисунки, перлы, стихи
- http://chebur.polyn.kiae.su/first_1.html – сайт про Чебурашку, книжки, картинки и песенки из мультфильма
- <http://ruk.hole.ru:8080/games> – не скучай, игры для детей
- <http://www.cofe.ru/read-ka> – «Почитай-ка», детский сказочный журнал
- <http://www.detochka.ru> – игры
- <http://www.e-skazki.narod.ru> – сказки
- <http://www.skazochki.narod.ru> – детский мир: загадки, песенки, мультфильмы, детеныши животных
- <http://www.agakids.ru> — детский поисковик, всё для детей
- <http://www.playroom.com.ru> — детская «игровая комната»: песни, стихи, игры...
- <http://www.teremos.ru> — детский развлекательный сайт «Теремок»
- <http://www.myltik.ru> — детский сайт «Всё о мультиках»
- <http://www.e-skazki.narod.ru> — электронные сказки онлайн
- <http://www.juja.ru> - мультимедийные сказки
- <http://www.bibliogid.ru> - книги и дети
- <http://www.erampa.narod.ru> - литературный журнал для детей и взрослых
- <http://www.emultiki.arjlover.net> — великолепная подборка мультфильмов
- <http://www.happy-year.narod.ru> — детские развивающие игры онлайн
- <http://www.kinder.ru> - Каталог детских ресурсов «Интернет для детей»
- <http://www.mirbibigona.ru> - Мир Бибигона. Детская социальная сеть

- <http://www.bibigon.ru> - Телеканал «Бибигон»
- <http://www.kolobok.ru> - Для детей и подростков
- <http://zoo.rin.ru> - Природа и животные
- <http://www.zin.ru/Animalia/Coleoptera/rus/world.htm> - Мир жуков и человек (Зоологический институт РАН)
- <http://www.rolldesign.ru/zoo> - Московский зоопарк

Региональные информационно-образовательные ресурсы

Ассоциация «Совет муниципальных образований Волгоградской области»

<https://smo-volgograd.ru>

СМИ образовательной направленности

<http://ped-kopilka.ru> - Учебно - методический кабинет.

Журнал "Детский сад: теория и практика

<https://editionpress.ru/detsad> Журнал "Справочник

старшего воспитателя" <https://e.stvosпитatel.ru/> Журнал

"Детский сад будущего" <http://gallery-projects.com/>

Журнал "Воспитатель ДОУ" <http://doshkolnik.ru/>

Журнал "Современный детский сад" [https://deti-](https://deti-club.ru/sovremenni_det_sad)

[club.ru/sovremenni_det_sad](https://deti-club.ru/sovremenni_det_sad) Журнал «Справочник руководителя

дошкольного учреждения» <https://e.rukdobra.ru/>

Журнал «Обруч» <http://www.obruch.ru/>

Журнал «Детский сад от А до Я» [http://detsad-](http://detsad-journal.narod.ru/)

[journal.narod.ru/](http://detsad-journal.narod.ru/) Сайт " Открытый урок"

<https://urok.1sept.ru/>

Социальная сеть работников образования <https://nsportal.ru/>

Электронные библиотеки, словари, энциклопедии

<http://potomy.ru> -«Потому.ру - Детская энциклопедия. Вместе познаём мир». .

<http://ru.wikipedia.org> «Википедия»

<http://vip.km.ru/Megabook/child/index.asp> Энциклопедии vip.km.ru: «Универсальная энциклопедия»,

«Детская энциклопедия», «Энциклопедия популярной музыки», «Энциклопедия животных»,

«Энциклопедия кино», «Энциклопедия кулинарии», «Автомобильная энциклопедия»,

«Туристический атлас мира», «Энциклопедия спорта», «Энциклопедия здоровья», «Энциклопедия персонального компьютера».

<http://www.books.kharkov.com> В.И. Даль. Толковый словарь живого

великорусского языка <http://www.megakm.ru> Мегаэнциклопедия Кирилла и

Мефодия. Универсальная библиотека, несколько тематических энциклопедий и







словарей. <http://www.rulex.ru> Русский биографический словарь. Выборка статей из

Энциклопедического словаря Брокгауза и Ефрона (биографии деятелей российской

истории и культуры, статьи о русских полумифических и фольклорных персонажах),

портреты гербы.

4.4. Перечень литературных, музыкальных, художественных, анимационных произведений для реализации Программы

<u>2 м. – 2 года</u>	<u>2-3 года</u>	<u>3-4 года</u>	<u>4-5 лет</u>	<u>5-6 лет</u>	<u>6-8 лет</u>
					

Цифровой каталог произведений размещен по ссылке
<https://drive.google.com/drive/folders/1RhVrasAHirvYT>.

4.5. Кадровые условия реализации Программы

Реализация Программы обеспечивается квалифицированными педагогами, наименование должностей которых соответствует номенклатуре должностей педагогических работников организаций, осуществляющих образовательную деятельность, должностей руководителей образовательных организаций, утверждённой постановлением Правительства Российской Федерации от 21 февраля 2022 г. № 225 (Собрание законодательства Российской Федерации, 2022, № 9, ст. 1341)

Реализация Программы обеспечивается руководящими, педагогическими, учебно-вспомогательными, административно-хозяйственными работниками МОУ.

В детском саду работают 32 педагога. Из них:

воспитатели – 26 чел.

старший воспитатель – 1 чел.

методист – 2 чел.

музыкальный руководитель – 2 чел.

инструктор по физической культуре – 1 чел.

учитель-логопед – 1 чел.

педагог-психолог – 1 чел.

Стаж педагогической работы:

до 5 лет – 3 чел. (9%)

от 5 до 10 лет – 9 чел. (27%)

от 10 до 20 лет – 8 чел. (23%)

св. 20 лет – 12 чел. (41%)

Образование:

высшее – 16 чел. (50%)

среднее профессиональное – 16 чел. (50%)

Квалификация:

высшая – 9 чел. (29%)

первая – 10 чел. (31%)

без категории – 13 чел. (40%)

По результатам диагностических данных и анкетирования на первом месте для педагогов детского сада стоит воспитание детей (64,8 %); на втором месте – здоровье (51,3 %); на третьем – успешная профессиональная деятельность (46,4 %); на четвертом – гармония в супружеских отношениях (42,7 %); пятое-шестое места

занимают, соответственно, полноценное общение с друзьями (30,3 %) и достижение материального благополучия (27,5 %). Каждый второй воспитатель (48,9 %) отмечает, что общение с детьми дошкольного возраста побудило его пойти работать в детский сад. Этот факт свидетельствует о том, что именно ценностная установка на общение с маленькими детьми определяет выбор данной профессиональной деятельности у половины воспитателей. Таким образом, ведущим мотивом является содержательный интерес: общение с ребенком выступает не только как жизненная, но и как профессиональная ценность.

В целях эффективной реализации Программы ДОО создает условия для профессионального развития педагогических и руководящих кадров, в том числе реализации права педагогов на получение дополнительного профессионального образования не реже одного раза в три года за счет средств МОУ детский сад № 1 и/или учредителя.

4.6. Режим и распорядок дня

Режим дня в группе детей от 1,5-х до 3-х лет

Содержание	Время
Холодный период реализации Программы	
Прием детей, осмотр, самостоятельная деятельность, утренняя гимнастика	7.00-8.30
Подготовка к завтраку, завтрак	8.30-8.55
Подготовка к занятиям	8.55-9.00
Занятия в игровой форме	9.00-9.10
	9.20-9.30
Игры, самостоятельная деятельность	9.30-10.00
Подготовка к прогулке, прогулка	10.00-11.30
Второй завтрак	10.30-11.00
Возвращение с прогулки, самостоятельная деятельность детей	11.30-12.00
Подготовка к обеду, обед	11.30-12.30
Подготовка ко сну, дневной сон, постепенный подъем, оздоровительные и гигиенические процедуры	12.30-15.30
Подготовка к полднику, полдник	15.30-16.00
Игры, самостоятельная деятельность детей	16.00-16.30
Подготовка к прогулке, прогулка, самостоятельная деятельность детей	16.30-18.00
Возвращение с прогулки	18.30-19.00
Уход детей домой	до 19.00
Теплый период реализации Программы	
Прием детей, осмотр, самостоятельная деятельность, утренняя гимнастика	7.00-8.30
Подготовка к завтраку, завтрак	8.30-9.00
Игры, подготовка к прогулке, выход на прогулку	9.00-9.30
Прогулка, игры, самостоятельная деятельность детей, занятия в игровой форме	9.30-11.30
	9.40-9.50
Второй завтрак	10.00-10.15

Возвращение с прогулки, самостоятельная деятельность	11.30-12.00
Подготовка к обеду, обед	12.00-12.30
Подготовка ко сну, дневной сон, постепенный подъем, оздоровительные и гигиенические процедуры	12.30-15.30
Полдник	15.30-16.00
Подготовка к прогулке, прогулка, самостоятельная деятельность детей	16.00-18.00 16.20-16.30 16.40-16.50
Возвращение с прогулки, игры	18.30-19.00
Уход детей домой	До 19.00

Режим дня в дошкольных группах

Содержание	3-4 года	4-5 лет	5-6 лет	6-7/8 лет
Холодный период реализации Программы				
Утренний прием детей, игры, самостоятельная деятельность, утренняя гимнастика (не менее 10 минут)	7.00-8.30	7.00-8.30	7.00-8.30	7.00-8.30
Завтрак	8.30-8.55	8.30-8.55	8.30-8.55	8.30-8.55
Подготовка к занятиям	8.55-9.00	8.55-9.00	8.55-9.00	8.55-9.00
Занятия (включая гимнастику в процессе занятия -2 минуты, перерывы между занятиями, не менее 10 минут) проведение педагогической диагностики	9.00-9.40	9.00-9.50	9.00-10.00	9.00-10.50
Самостоятельная деятельность	9.40-10.00	9.50-10.05	10.00-10.15	-
Подготовка к прогулке, прогулка, возвращение с прогулки	10.00-12.00	10.05-12.00	10.15-12.00	10.50-12.00
Второй завтрак	10.30-11.00	10.30-11.00	10.30-11.00	10.30-11.00
Обед	12.00-13.00	12.00-13.00	12.00-13.00	12.00-13.00
Подготовка ко сну, сон, постепенный подъем детей, закаливающие процедуры	13.00-15.30	13.00-15.30	13.00-15.30	13.00-15.30
Полдник	15.30-16.00	15.30-16.00	15.30-16.00	15.30-16.00
Занятия	-	-	16.00-16.25	-
Игры, самостоятельная деятельность детей	16.00-17.00	16.00-17.00	16.25-17.00	16.00-16.40
Подготовка к прогулке, прогулка, самостоятельная деятельность детей, возвращение с прогулки	17.00-18.30	17.00-18.30	17.00-18.30	16.40-18.30
Уход домой	до 19.00	до 19.00	до 19.00	до 19.00
Теплый период реализации Программы				

Утренний прием детей, игры, самостоятельная деятельность, утренняя гимнастика (не менее 10 минут)	7.00-8.30	7.00-8.30	7.00-8.30	7.00-8.30
Завтрак	8.30-9.00	8.30-9.00	8.30-9.00	8.30-9.00
Игры, самостоятельная деятельность	9.00-9.20	9.00-9.15	9.00-9.15	-
Второй завтрак ¹⁸	10.30-11.00	10.30-11.00	10.30-11.00	10.30-11.00
Подготовка к прогулке, прогулка, занятия на прогулке, возвращение с прогулки	9.20-12.00	9.15-12.00	9.15-12.00	9.00-12.00
Обед	12.00-13.00	12.00-13.00	12.00-13.00	12.00-13.00
Подготовка ко сну, сон, постепенный подъем детей, закаливающие процедуры	13.00-15.30	13.00-15.30	13.00-15.30	13.00-15.30
Полдник	15.30-16.00	15.30-16.00	15.30-16.00	15.30-16.00
Игры, самостоятельная деятельность детей	16.00-17.00	16.00-17.00	16.00-17.00	16.00-17.00
Подготовка к прогулке, прогулка, самостоятельная деятельность детей	17.00-18.30	17.00-18.30	17.00-18.30	17.00-18.30
Ужин	18.30	18.30	18.30	18.30
Уход домой	до 19.00	до 19.00	до 19.00	до 19.00

За счет гибкой структуры распорядок дня позволяет обеспечить «поточность» и плавный переход от одних режимных моментов к другим. Контроль за выполнением режимов дня в МОУ детский сад №1 осуществляют: заведующий, старший воспитатель, старшая медицинская сестра, педагоги, родители (законные представители).

Согласно пункту 2.10 СП 2.4.3648-20 к организации образовательного процесса и режима дня соблюдаются следующие требования:

- режим двигательной активности детей в течение дня организуется с учетом возрастных особенностей и состояния здоровья;

- при организации образовательной деятельности предусматривается введение в режим дня физкультминуток во время занятий, гимнастики для глаз, обеспечивается контроль за осанкой, в том числе, во время письма, рисования и использования электронных средств обучения;

- физкультурные, физкультурно-оздоровительные мероприятия, массовые спортивные мероприятия, туристские походы, спортивные соревнования организуются с учетом возраста, физической подготовленности и состояния здоровья детей. ДОО обеспечивает присутствие медицинских работников на спортивных соревнованиях и на занятиях в плавательных бассейнах;

- возможность проведения занятий физической культурой и спортом на открытом воздухе, а также подвижных игр, определяется по совокупности показателей метеорологических условий (температуры, относительной влажности и скорости движения воздуха) по климатическим зонам. В дождливые, ветреные и морозные дни занятия физической культурой проводятся в зале.

Часть, формируемая участниками образовательных отношений:

Организация режима и распорядка пребывания детей в образовательном учреждении в части, формируемой участниками образовательных отношений, полностью совпадают с организацией режима пребывания детей в образовательном учреждении обязательной части Программы

4.7. Календарный план воспитательной работы с учетом особенностей традиционных событий, праздников, мероприятий

№ п/п	Образовательное событие / знаменательная дата*	Мероприятие	Содержание / Номинации	Категория детей
1.	01.09 – День знаний	Развлечение «По Родине нашей день знаний идет!»	Игры, загадки, аттракционы, встреча с героями сказок и мультфильмов.	3-7/8 лет
2.	03.09 - День окончания Второй мировой войны, День солидарности в борьбе с терроризмом	Урок мужества	Уроки мужества, беседы, дискуссионные площадки на тему противодействия терроризму, выставка плакатов (рисунков).	5-7/8 лет
		Час памяти «Я помню! Я горжусь!»	Просмотр презентации «Окончанию Второй мировой войны, посвящается...», прослушивание музыкальных произведений, рассматривание иллюстраций.	6-7/8 лет
3	День города-героя Волгограда	Интерактивное путешествие по достопримечательностям родного города «Все о тебе, любимый город!»	Знакомство дошкольников с главными достопримечательностями г. Волгограда посредством виртуальной экскурсии.	3-7/8 лет
4.	08.09 - Международный день распространения грамотности	Квест – игра «Грамотеи»	Знакомство детей с праздником «День грамотности», развитие устной речи дошкольников	5-7/8 лет
5.	27.09 - День работника дошкольного образования	Творческий конкурс «Вы сердце детям отдаете!»	1. Плакат «Мы Вам спасибо говорим!» 2. Букет для любимого воспитателя 3. Интервью с сотрудниками детского сада 4. Детский взгляд (рассказ о любимом воспитателе) 5. Сердце в подарок (поделка в	3-7/8 лет

			любой технике)	
6.	01.10 - Международ ный день пожилых людей; Международ ный день музыки	Конкурсно – игровая программа «Без музыки нельзя никак!»	Знакомство детей с историей праздника, игры, конкурсы, чтение стихов, исполнение любимых песен.	3-7/8лет
		Акция «Поклон вам низкийот внучат и близких!»	Изготовление открыток; беседа «Мои любимые бабушка и дедушка», фотовыставка в социальныхсетях «Бабушка рядышком с дедушкой», чтение художественной литературы.	2-7/8 лет
7.	04.10 - День защиты животных	Экологический проект «Мыне одни на этой планете»	Чтение рассказов о животных, выставка литературы в групповых комнатах, беседы с детьми, организация фотовыставки в социальных сетях «Братья наши меньшие», изготовление буклетов «Сохрани и защити!»	2-7/8 лет
		Театрализованная игра посказке К.И. Чуковского «Айболит»	Развитие артистических способностей детей через театрализованную деятельность, формирование бережного отношения к животным.	5-7/8 лет
8.	05.10 - День учителя	Выставка поделок из природного материала «Что у осени в лукошке»	Создание условий для развития художественных, познавательных и творческих способностей детей	3-7/8лет
9.	15.10 - День отца в России	Творческий конкурс «Папин день»	1. Мы с папой - спортсмены 2. Мы с папой - кулинары 3. Мы с папой - мастера 4. Селфи с папой 5. Открытка к празднику	2-7/8 лет
10.	04.11 – День народного единства	Коммуникативная игра «Мы разные, но мы вместе!»	Формирование толерантного отношения друг кдругу, понимания важности передачи эмоциональных связей, опыта толерантного поведения	5-7/8 лет
		Спортивный досуг «Единство навсегда!»	Знакомство с подвижными играми народов России	3-7/8 лет
11.	08.11 - День памяти погибших при исполнении	Тематический день	Знакомство дошкольников с историей даты, беседа, просмотр презентации о профессии сотрудника органов внутренних дел России.	5-7/8 дет

	служебных обязанностей сотрудников органов внутренних дел России	Встреча с интересными людьми	Знакомство с особенностями профессии сотрудников органов внутренних дел России	5-7/8 лет
12.	26.11 – День матери	Творческий конкурс «Пусть всегда будетмама!»	1. Украшение для мамы 2. Мы с мамой - затейники 3. Мы с мамой - актеры 4. Мы с мамой – путешественники 5. Танец с мамами	2-7/8 лет
13.	30.11 - День Государственного герба Российской Федерации	Викторина «Символы – отражение жизни»	Знакомство с историей происхождения герба России, его значением в прошлом и настоящем.	5-7/8 лет
14.	03.12 - День неизвестного солдата; Международный день инвалидов	Тематическая беседа «Есть память, которой не будетконца»	Знакомство дошкольников с историей даты, проведение минуты памяти, чтение стихов.	5-7/8 лет
		Коллективная работа «Хоровод доброты»	Проведение этических бесед с детьми о добре, заботе, сочувствии к детям с ограниченными возможностями, оформление холлов аппликацией из разноцветных ладошек.	3-7/8 лет
15.	05.12 – День добровольца (волонтера)	Акция «Маленькие волонтеры или добрые дела дошколят»	Встречи с волонтерами г.Волгограда, организация добрых дел внутри образовательной организации, выставка рисунков «Дорогою добра».	2-7/8 лет
16.	08.12 - Международный день художника	Тематический день «Яхудожник хоть куда!»	Беседы о профессии, игра – экспериментирование «Смешиваю краски я...», загадки, рассматривание репродукций картин разных жанров.	4-7/8 лет
17.	09.12 - День Героев Отечества	Тематический день «Есть накого равняться!»	Беседа о подвигах Волгоградских(Сталинградских) Героев.	5-7/8лет
18.	12.12 - День Конституции Российской Федерации	Проект «День Конституции»	Рассматривание альбома о правах ребенка, просмотр презентации «Главная книга страны», просмотр мультфильма «Азбука прав. Смешарики», чтение художественных произведений,	5-7/8 лет

			прослушивание музыкальных произведений.	
		Интеллектуальная игра по правовому воспитанию «Что? Где? Когда?»	Формирование представлений у детей старшего дошкольного возраста о собственных правах.	5-7/8 лет
19.	31.12 – Новый год	Творческий конкурс «Новый год у ворот»	1. Оформление фотозоны 2. На новогодней елке (елочная игрушка по мотивам новогодних мультфильмов)	3-7/8 лет
			3. Приглашение на елку (афиша) 4. Письмо Деду Морозу 5. Новогодние частушки (не более 5) 6. Хоровод снежинок (коллективная работа воспитанников раннего возраста)	2-3 года
20.	17.01 – День детских изобретений	Творческий конкурс «Наука глазами детей»	1. Территория науки (видео-экскурсия детей в центр экспериментирования детского сада) 2. Роботы-помощники 3. Великое изобретение (мультфильм об изобретениях) 4. Бумажные фантазии (детская авторская поделка в технике оригами) 5. Волшебные превращения (опыты для детей с ОВЗ)	4-7/8 лет
22.	02.02 - День разгрома советскими войсками немецко-фашистских войск в Сталинградской битве.	Виртуальная экскурсия «Здесь на главной высоте России»	Виртуальная экскурсия на Мамаев курган. Беседа о мужестве солдат, защищавших Сталинград.	5-7/8 лет
		Спортивно-тематическое занятие «Солдат – всегда солдат!»	Проведение спортивно-тематического занятия	5-7/8 лет
		Литературный вечер «О героях былых времен»	Чтение стихотворений о войне, выставка детских рисунков о мире, посещение библиотеки.	4-7/8 лет
23.	08.02 - День российской науки	Экспериментально-исследовательская лаборатория «Нескучные дети»	Организация и проведение опытно-экспериментальной деятельности. Виртуальное посещение научных лабораторий, кванториумов.	3-7/8 лет

		Тематическая выставка энциклопедий «Хочу все знать»	Организация буккроссинга познавательной литературы.	5-7/8 лет
		Выпуск стенгазеты «Беседы Почемучкой»	Выпуск стенгазеты с объяснениями научных фактов, интересующих детей. Организация почты, телеграфа для дискуссий детей.	4-7/8лет
25.	21.02 - Международный день родного языка	Творческий конкурс «Родной язык – душа народа!»	1. Родное слово (стихи на родном языке) 2. Живая буква (изготовление буквы в виде какого-то животного или растения) 3. Буктрейлер (рассказ ребенка о любимой прочитанной книге) 4. Язык тела (составление слова из различных поз детей) 5. Иллюстрация к этнической сказке	3-7/8 лет
26.	23.02 - День защитника Отечества	Выставка работ «Вместе с папой»	Организация выставки работ технического творчества детей совместно с папами	3-7/8 лет
		Спортивный праздник «Аты-баты шли солдаты»	Расширение представления детей о государственном празднике и защитниках Отечества.	4-7/8 лет
		Музыкальная программа «Битва хоров»	Воспитание чувства патриотизма, гордости за свою страну, за подвиг, стойкость и мужество людей на примерах детских песен.	4-7/8лет
27.	08.03 – Международный женский день	Фотовыставка «Мама тоже маленькой была»	Формирование осознанного понимания значимости мамы в жизни ребёнка, привитие любви и уважения к ней.	2-7/8лет
		Мастер-классы «Мама, бабушка и я – рукодельная семья»	Семейные мастер-классы от мам и бабушек.	3-7/8 лет
		Видео-поздравления «Дети ТВ»	Организация воспитателем видео-поздравления детей для своих мам.	2-7/8 лет
28.	<u>Начало марта</u> - Масленица	#ЧеленджХоровод Маслениц	Размещение на страницах ДОО в социальных сетях фотографий кукол Маслениц, изготовленных своими руками.	3-7/8 лет

		Масленичный фестиваль	Организация народных игр, забав, ярмарки на территории дошкольной организации.	2-7/8 лет
29.	18.03 - День воссоединения Крыма с Россией	Беседа на тему воссоединение Крыма и России	Обогащение знаний детей о богатстве и разнообразии природы нашей страны. Развитие географических представлений.	5-7/8 лет
		Виртуальная экскурсия «Красоты Крыма»	Виртуальная экскурсия по памятным местам Крыма, чтение стихотворения Н. И. Павлова «Наш Крым».	5-7/8 лет
		Коллективная аппликация «Красота нашей Родины»	Коллективная аппликация, рассматривание иллюстраций достопримечательностей России	4-7/8 лет
30.	24.03 -31.03 – Неделя детской и юношеской книги	Библиомикс «Герои детских книг»	Библиомикс новых книг для детей, знакомство с героями. Беседы о прочитанном с последующей оценкой поступков героев.	4-7/8 лет
		Книжная ярмарка	Изготовление, презентация и выставка книжек-малышек, сделанных своими руками.	3-7/8 лет
31.	27.03 – Всемирный день театра	Творческий конкурс «Волшебный мир театра»	1. Я в театре! (социальный ролик о правилах поведения в театре) 2. Сценическая декорация 3. Играем в театр (сюжетно-ролевая игра) 4. Детский оркестр (видео выступления оркестра известной театральной постановке) Наш первый театр (ранний возраст)	3-7/8 лет 2-3 года
32.	07.04 – Всемирный день здоровья	Выставка работ «Здоровье и я»	Формирование осознанного отношения к своему здоровью	3-7/8 лет
		Спортивный фестиваль	Организация народных игр, забав, состязаний на территории дошкольной организации.	2-7/8 лет
33.	12.04 – День космонавтики	Тематические занятия «Первый космонавт»	Просмотр презентаций, видеофильмов о Ю.А.Гагарине. Беседы о профессии «космонавт»	3-7/8 лет

		Изготовление макетов «Шар земной детям»	Изготовление оригинальных макетов земного шара, знакомство с материками, морями, океанами.	5-7/8 лет
		Игра-викторина «Тайны звездного неба»	Игра-викторина, виртуальное космическое путешествие.	3-7/8 лет
34.	12.04 – День рождения Юрия Дмитриевича Куклачева	Творческий конкурс «Кошкин дом»	1. Забавные кошки (фотография) 2. Костюм кошки (своими руками) 3. Подвижная игра (видео) 4. Усы, лапы, хвост (поделка известного кота) 5. Рисунок в нетрадиционной технике «Усатый, полосатый» (для детей с ОВЗ)	3-7/8 лет Дети сОВЗ
35.	01.05 – Праздник Весны и Труда	Трудовой десант	Озеленение участков детского сада, организация субботников с привлечением родителей и детей.	5-7/8 лет
		Интегрированное занятие «История возникновения праздника 1 мая»	Показ видеоролика, расширение и систематизация знаний детей об истории праздника Весны и труда, развитие интереса к труду, рабочим профессиям	3-7/8 лет
		Познавательная игровая программа «Мир-труд-май!»	Создание условий для развития интереса к истории своей страны, уважения к труду и людям труда.	2-7/8 лет
36.	09.05 – День Победы советского народа в ВОВ	Творческий конкурс «Победный май!»	1. Песни Победы 2. Парад Победы (мероприятие на территории детского сада) 3. Салют Победы (декоративно-прикладное творчество в любой технике) 4. Орден Победы (своими руками) 5. Панорама военных действий (макет)	3-7/8 лет
37		Акция «С Днем Победы»	Подготовка и вручение листовок для ветеранов войны и труда, детям войны.	3-7/8 лет
		Музыкально-литературная гостиная «Помним! Гордимся! Славим!»	Приобщение детей к сохранению исторического наследия Великой Отечественной войны через музыку и поэзию.	4-7/8 лет

38.	19.05 – День детских общественных организаций России	Мини-музей «Пионерское детство»	Формирование знаний и представлений детей об истории и символике пионерской организации.	5-7/8 лет
		Встреча с представителями детских общественных организаций	Формирование ценностного отношения и интереса к деятельности детских общественных организаций (ЮИД, Юнармия, Кадеты и др.)	5-7/8 лет
39.	24.05 – День славянской письменности и культуры	Книжная выставка-диалог «Славянская письменность и культура»	- Оформление книжной выставки; - знакомство с книжной выставкой;	5-7/8 лет
			- рассматривание книг (оформление, тематика, назначение, направленность); - чтение и беседа по прочитанному.	
		Интерактивная экскурсия в историю книгоиздания на Руси	Формирование у детей представлений о роли книги в жизни человека, истории создания книги, книгопечатания.	4-7/8 лет
		Развлекательно-досуговое мероприятие «АБВГ дейка»	Приобщение детей к истории России, создание условий для сохранения и передачи культурного и исторического опыта.	5-7/8 лет
40.	01.06 – Международный день защиты детей	Музыкально-спортивный праздник, посвященный Дню защиты детей «Радужное детство»	Создание праздничного летнего настроения через игры, шутки, танцы; повышение интереса к физической культуре и здоровому образу жизни	2-7/8 лет
		Опытно-экспериментальная деятельность на свежем воздухе	Организация опытно-экспериментальной деятельности с детьми.	4-7/8 лет
		Практическое занятие «Правила дорожные детям знать положено»	Мероприятие на площадке ПДД детского сада; пропаганда безопасного поведения детей в летний период.	4-7/8 лет
41.	06.06 – День русского языка	Викторина «День русского языка»	Познакомить детей с «Международным днем родного языка». Воспитывать любовь к родному языку, а также уважение и к другим языкам.	5-7/8 лет

		Развлечение, посвященное Дню русского языка «Путешествие в сказку»	Создание атмосферы праздника, закрепление и пополнение знаний детей о русском языке на основе русских народных сказок.	2-5 лет
42.	06.06 – День рождения Александра Сергеевича Пушкина	Творческий конкурс «Пушкин для детей»	1. Книжный уголок 2. Спортивный квест «Там, на неведомых дорожках» 3. Книжка-малышка 4. Портрет А.С. Пушкина 5. Викторина по произведениям Пушкина (презентация с описанием)	3-7/8 лет
43.	12.06 - День России	Беседа «Моя Россия!»	Обогащение знаний детей о многообразии родной страны	5-7/8 лет
		Художественное творчество: на асфальте «Триколор»	Коллективная работа	2-5 лет
44.	22.06 - День памяти и скорби	Разговор о важном «День Памяти и скорби»	Развитие и воспитание патриотических чувств на ярких примерах героизма нашей армии, храбрости и мужества народа.	4-7/8 лет
		Поэтический час «Мы о войне стихами говорим»	Знакомство с произведениями отечественной поэзии патриотической направленности; создание условий для сохранения памяти о подвиге наших солдат в Великой Отечественной войне	5-7/8 лет
45.	08.07 - День семьи, любви и верности	Фоторамка «Семейное счастье»	Организация воспитателем изготовления фоторамки (с символом Праздника) для семейного фото	2-7/8 лет
		Семейный квест «В поисках счастья»	Формирование у дошкольников представлений о семье, как о людях, которые любят друг друга, заботятся друг о друге, укрепление детско-родительских отношений средствами игровой деятельности.	4-7/8 лет
46.	30.07 – Международный день дружбы	Постройки из песка «Город Дружбы»	Создание композиций из песка	2-7/8 лет
47.	12.08 - День физкультурника	Летние спортивные Олимпийские игры	Знакомство с летними Олимпийскими видами спорта и выявление способностей и интересов	5-7/8 лет

			детей к спорту.	
48.	22.08 - День Государственного флага Российской Федерации	Флешмоб «Флаг России»	Воспитание патриотических чувств путем приобщения детей к традиции празднования Дня Российского флага	5-7/8 лет
49.	27.08 - День российского кино	Интерактивная экскурсия в историю возникновения кино	Формирование у детей представлений о роли кино в жизни человека, истории создания кино.	4-7/8 лет

V. КРАТКАЯ ПРЕЗЕНТАЦИЯ ПРОГРАММЫ

Образовательная программа дошкольного образования МОУ Детского сада № 1 (далее – Программа) разработана в соответствии с:

- Федеральным государственным образовательным стандартом дошкольного образования (приказ № 1155 от 17 октября 2013 года);

- Федеральной образовательной программой дошкольного образования (приказ Министерства просвещения Российской Федерации от 25 ноября 2022 года № 1028).

Ведущие цели Программы — создание благоприятных условий для полноценного проживания ребенком дошкольного детства, формирование основ базовой культуры личности, всестороннее развитие психических и физических качеств в соответствии с возрастными и индивидуальными особенностями, подготовка к жизни в современном обществе, к обучению в школе, обеспечение безопасности жизнедеятельности дошкольника.

Особое внимание в Программе уделяется развитию личности ребенка, сохранению и укреплению здоровья детей, а также воспитанию у дошкольников таких качеств, как патриотизм, активная жизненная позиция, творческий подход в решении различных жизненных ситуаций, уважение к традиционным ценностям.

Эти цели реализуются в процессе разнообразных видов детской деятельности: игровой, коммуникативной, трудовой, познавательно-исследовательской, продуктивной, музыкально-художественной, чтения.

Для достижения целей Программы первостепенное значение имеют:

• забота о здоровье, эмоциональном благополучии и своевременном всестороннем развитии каждого ребенка;

• создание в группах атмосферы гуманного и доброжелательного отношения ко всем воспитанникам, что позволяет растить их общительными, добрыми, любознательными, инициативными, стремящимися к самостоятельности и творчеству;

• максимальное использование разнообразных видов детской деятельности, их интеграция в целях повышения эффективности воспитательно-образовательного процесса;

• творческая организация (креативность) воспитательно-образовательного процесса;

• вариативность использования образовательного материала, позволяющая развивать творчество в соответствии с интересами и наклонностями каждого ребенка;

• уважительное отношение к результатам детского творчества;

• единство подходов к воспитанию детей в условиях дошкольного образовательного учреждения и семьи;

• соблюдение в работе детского сада и начальной школы преемственности, исключающей умственные и физические перегрузки в содержании образования детей дошкольного возраста, обеспечивающей отсутствия давления предметного обучения.

Решение обозначенных в Программе целей и задач воспитания возможно только при систематической и целенаправленной поддержке педагогом различных форм детской активности и инициативы, начиная с первых дней пребывания ребенка в дошкольном образовательном учреждении. От педагогического мастерства каждого воспитателя, его культуры, любви к детям зависят уровень общего развития.

Возрастные категории, на которых ориентирована Программа

Программа охватывает следующие возрастные периоды физического и психического развития детей:

– ранний возраст – от 2 месяцев до 3 лет (вторая раннего возраста, первая младшая группы),

– младший дошкольный возраст — от 3 до 5 лет (вторая младшая, средняя группы),

– старший дошкольный возраст — от 5 до 7 лет (старшая и подготовительная к школе группы).

Используемые программы

Программа детского сада разработана на основе Федеральной образовательной программы дошкольного образования, которая обеспечивает стандарт дошкольного уровня образования. Она является обязательной частью Программы, содержит основу развития детей в детском саду, открывает возможности для широкого творчества педагогов.

Часть, формируемая участниками образовательных отношений представлена в образовательных областях:

- «Социально-коммуникативное развитие»,
- «Познавательное развитие»,
- «Речевое развитие»,
- «Художественно - эстетическое развитие».

Структура Программы

Программа в соответствии с требованиями ФГОС ДО включает четыре основных раздела (общие положения, целевой, содержательный, организационный) и дополнительный раздел (презентация Программы).

Каждый из основных разделов включает обязательную часть (в соответствии с ФОП ДО) и часть, формируемая участниками образовательных отношений, в которой отражаются специфика организации и приоритетные направления работы.

В соответствии с ФГОС ДО структура Программы включает следующие структурные элементы.

1. Общие положения
2. Целевой раздел.
3. Содержательный раздел.

4. Организационный раздел: материально-техническое обеспечение Программы; обеспеченность методическими материалами и средствами обучения и воспитания; финансовое обеспечение реализации Программы; организация режима пребывания детей в детском саду; система сохранения и укрепления здоровья воспитанников в детском саду; особенности традиционных событий, праздников, мероприятий.

5. Краткая презентация Программы (дополнительный раздел).

Каждый из трех основных разделов Программы включает обязательную часть и часть, формируемую участниками образовательных отношений, которые дополняют друг друга и прописываются как целостный документ, представляющий образовательную деятельность дошкольной образовательной организации.

Цели и задачи в обязательной части Программы соответствуют целям и задачам ФОП ДО, которые дополняются и конкретизируются целями и задачами, связанными с приоритетным направлением детского сада, спецификой демографических, климатических и иных условий, в которых осуществляется образовательная деятельность.

Содержательный раздел

Это соответствие ФОП ДО и дополняется вариативной частью.

В соответствии с ФГОС, в этой части представлены:

- особенности образовательной деятельности разных видов и культурных практик;
- способы и направления поддержки детской инициативы;
- особенности взаимодействия педагогического коллектива с семьями воспитанников.

Основными формами совместной деятельности педагогов и родителей по реализации основной образовательной программы являются следующие:

- подготовка и проведение совместных праздников и досугов, предполагающие совместные

выступления детей и родителей, участие в конкурсах;

- проведение разнообразных встреч с родителями и представителями старшего поколения;
- привлечение родителей к участию в детских познавательных-исследовательских и творческих проектах.

Содержание психолого-педагогической работы изложено по пяти образовательным областям:

- социально-коммуникативное развитие;
- познавательное развитие;
- речевое развитие;
- художественно-эстетическое развитие;
- физическое развитие.

Данный раздел ООП ДО выстроен на основе ФООП ДО (обязательная часть) и дополнен материалами, направленными на реализацию части, формируемой участниками образовательных отношений.

В части, формируемой участниками образовательных отношений, представлены выбранные программы, направленные на развитие детей в одной или нескольких образовательных областях, видах деятельности и/или культурных практиках, а также методики и формы организации образовательной работы.

В соответствии с ФГОС, данная часть Программы учитывает образовательные потребности, интересы и мотивы детей, членов их семей и педагогов и ориентирована на:

- специфику национальных, социокультурных и иных условий, в которых осуществляется образовательная деятельность;
- выбор парциальных образовательных программ и форм организации работы с детьми, которые соответствуют потребностям и интересам детей, а также возможностям педагогического коллектива;
- сложившиеся традиции организации и групп.

В части, формируемой участниками образовательных отношений, представлены разработанные педагогами МОУ Детского сада № 1 и направленные на развитие детей программы:

- авторская программа «Цветные проекты» (авторы: В.Ю. Дьяченко, О.В. Гузенко, экспертное заключение Комитета по образованию администрации Волгоградской области от 19.01.2006 № 133);
- авторская программа «Формирование рефлексивных навыков у детей старшего дошкольного возраста» (авторы: В.Ю. Дьяченко, О.В. Гузенко, экспертное заключение КТУ Комитета по образованию администрации Волгоградской области)

Эти программы расширяют и углубляют основное содержание Программы и позволяют удовлетворить разнообразные образовательные потребности современной семьи и избирательные интересы дошкольников, реализовать развивающий потенциал ребенка.

Организационный раздел

Организационный раздел составлен с опорой на материалы Федеральной образовательной программы, нормативно-правовые документы, методические письма и рекомендации.

Организационный раздел дает представление о том, в каких условиях реализуется ООП ДО. В этом разделе представлены:

- режим дня;
- традиционные для ДОУ события, праздники, мероприятия;
- особенности организации предметно-пространственной развивающей образовательной среды;
- требования к материально-техническим условиям реализации ООП (в том числе обеспеченность методическими материалами и средствами обучения и воспитания).

Характеристика взаимодействия педагогического коллектива с семьями детей

Одним из важнейших условий реализации Программы является сотрудничество педагогов с семьями воспитанников. Дети, педагоги и родители – основные участники образовательных отношений.

Тесное сотрудничество с семьей делает успешной работу детского сада. Только в диалоге обе стороны могут узнать, как ребенок ведет себя в другой жизненной среде. Обмен информацией о ребенке является основой для воспитательного партнерства между родителями (законными представителями) и воспитателями, то есть для открытого, доверительного и интенсивного сотрудничества обеих сторон в общем деле образования и воспитания детей.

Партнерство означает, что отношения обеих сторон строятся на основе совместной ответственности за воспитание детей. Согласие партнеров с общими целями и методами воспитания и сотрудничество в их достижении позволяют объединить усилия и обеспечить преемственность и взаимодополняемость в семейном и внесемейном образовании.

Основная **цель** взаимодействия детского сада с семьей – создание в детском саду необходимых условий для развития ответственных и взаимозависимых отношений с семьями воспитанников, обеспечивающих целостное развитие личности дошкольника, повышение компетентности родителей в области воспитания.

Задачи, решаемые в процессе организации взаимодействия с семьями воспитанников:

- Приобщение родителей к участию в жизни детского сада.
- Изучение и обобщение лучшего опыта семейного воспитания.
- Возрождение традиций семенного воспитания.
- Повышение педагогической культуры родителей.

Виды взаимоотношений детского сада с семьями воспитанников:

- **Сотрудничество** – общение на равных, где ни одной из сторон взаимодействия не принадлежит привилегия указывать, контролировать, оценивать.
- **Взаимодействие** – способ организации совместной деятельности, которая осуществляется на основании социальной перцепции и с помощью общения.

Основные принципы взаимодействия с семьями воспитанников

- Открытость детского сада для семьи.
- Сотрудничество педагогов и родителей в воспитании детей.
- Создание единой развивающей среды, обеспечивающей одинаковые подходы к развитию ребенка в семье и детском саду.

Система взаимодействия детского сада с семьями воспитанников

Направления взаимодействия	Формы взаимодействия
Изучение семьи, запросов, уровня психолого-педагогической компетентности. семейных ценностей	<ul style="list-style-type: none">– Социологическое обследование по определению социального статуса и микроклимата семьи;– беседы (администрация, воспитатели, специалисты);– наблюдения за процессом общения членов семьи с ребенком;– анкетирование;– проведение мониторинга потребностей семей в дополнительных услугах.
Информирование родителей	<ul style="list-style-type: none">– визитная карточка учреждения;– информационные стенды;– выставки детских работ;– консультации;– родительские собрания;– родительский клуб;

	<ul style="list-style-type: none"> – официальный сайт детского сада; – обучающие семинары; – фотогазеты; – памятки.
Консультирование родителей	Консультации по различным вопросам (индивидуальное, семейное, очное, дистанционное консультирование)
Просвещение и обучение родителей	<p>По запросу родителей или по выявленной проблеме:</p> <ul style="list-style-type: none"> – родительские клубы; – семинары; – обучающие семинары; – мастер-классы; – приглашения специалистов; – официальный сайт детского сада; – творческие задания; – тренинги; – папки-раскладушки.
Совместная деятельность детского сада и семьи	<ul style="list-style-type: none"> – Дни открытых дверей; – организация совместных праздников; – семейный театр; – совместная проектная деятельность; – выставки семейного творчества; – семейные фотоколлажи; – субботники; – экскурсии, походы; – досуги с активным вовлечением родителей.